



# УЧЕБНЫЙ ДОКЛАД

*Болотникова Татьяна  
Николаевна, учитель русского  
языка  
и литературы гимназии №2  
города Чехова*



**-Какие стили речи вы знаете?**

Назовите отличительные признаки каждого  
стиля.

-Назовите типы речи, как их распознать?

-К какому стилю речи вы отнесете учебный  
доклад?

-Какие ассоциации у вас возникают со словом  
«доклад»?







## Лексическое значение слова доклад

**ДОКЛАД** –а,м.

**1.1** Публичное сообщение – развернутое изложение какой-нибудь темы. Прочитать д. Выступить с докладом.  
**Научный д.**

**2.2.** Устное или письменное сообщение начальнику о служебном деле. Явиться с докладом.

**3.3.** Устное сообщение начальнику о приходе посетителя. Без доклада не входить. // прил. Докладной, -ая, -ое (ко 2 знач.) Докладная записка. Подать докладную. (сущ)





\*

**Учебный доклад –**

**важный жанр учебно-научной речи. Вы уже много раз готовили на разных уроках небольшие доклады и сообщения и выступали с ними перед своими одноклассниками.**

**Узнаем, как сделать эту работу более эффективной и интересной.**

**Темы докладов обычно выбираются на основе материала, который не рассматривается на уроках, но представляет интерес для многих.**

**Даже просто слушая доклад, мы узнаем новое для себя, неожиданное и удивительное.**







\*

**Что же говорить о том, кто готовит доклад: изучая литературу, ресурсы Интернета, он не только расширяет свой кругозор, учится самостоятельной работе, осваивает методы научного познания, развивает навыки публичного выступления, но и становится интересен другим людям (ведь он больше других знает и умеет рассказать об этом).**





# Виды доклада

## **Учебный**

школьные доклады, студенческие доклады и любые другие доклады, подготавливаемые обучающимися высших и средних образовательных учреждений.





**Научный доклад**  
готовят учёные для  
представления своих  
результатов, исследова  
ний, экспериментов на  
научной конференции,  
научном семинаре.







## **Как готовить учебный доклад?**

**1 этап** - отобрать материал, прочитать его, проанализировать, выделить самое важное.

**2 этап** – обобщить материал, составить развернутый план.

**3 этап** – написать текст доклада, соблюдая требования научного стиля речи.





# Структура доклада обычно

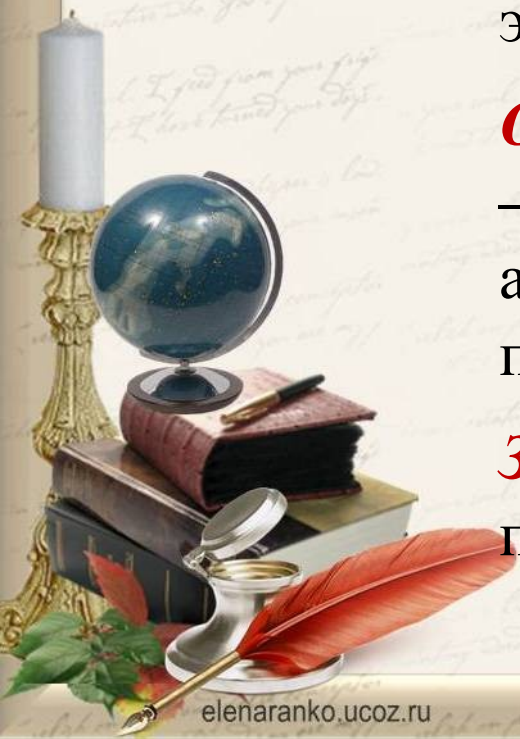
включает **три основных части:**

***Вступление*** – формулировка темы доклада, краткий обзор источников (упоминается, чем эта тема заинтересовала)

***Основная часть***

– последовательное, аргументированное повествование, рассуждение.

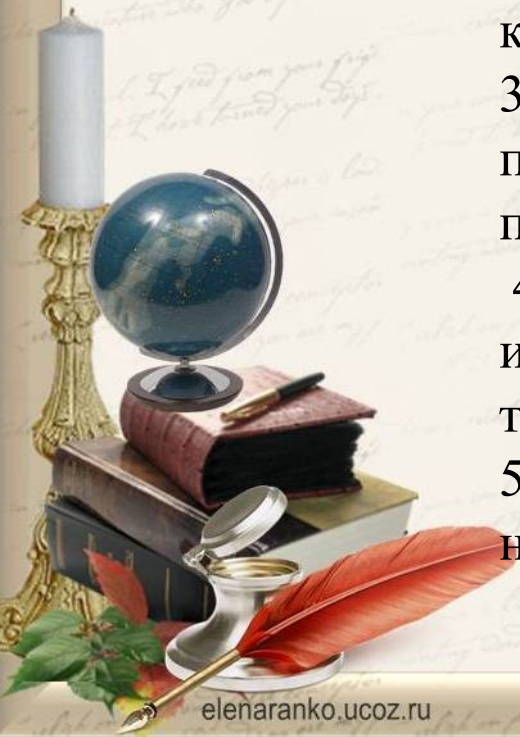
***Заключение*** – выводы, подведение итогов.





## **Правила оформления учебного доклада**

1. Доклад не копируется дословно из первоисточника,
2. При написании доклада следует использовать только тот материал, который отражает сущность темы.
3. Изложение должно быть последовательным и доступным для понимания докладчика и слушателей.
4. Доклад должен быть с иллюстрациями, таблицами, если это требуется для полноты раскрытия темы.
5. При подготовке доклада использовать не менее 3-х первоисточников.








## **Подведение итогов урока**

-Как готовить учебный доклад?

-Какова структура учебного доклада?

-Как сделать доклад интересным?



# Интернет – ресурсы:

[http://img-fotki.yandex.ru/get/5302/svetlera.1a5/0\\_575f2\\_1aec6711\\_L.png](http://img-fotki.yandex.ru/get/5302/svetlera.1a5/0_575f2_1aec6711_L.png)

*свеча*

[http://img1.liveinternet.ru/images/attach/c/3/77/793/77793315\\_large\\_1107399.png](http://img1.liveinternet.ru/images/attach/c/3/77/793/77793315_large_1107399.png)

*угловая виньетка с листьями*

<http://s1.pic4you.ru/allimage/y2012/08-28/12216/2377701.png>

*глобус*

[http://img-fotki.yandex.ru/get/4703/66124276.3b/0\\_69b6d\\_c8e1d3f3\\_M.png](http://img-fotki.yandex.ru/get/4703/66124276.3b/0_69b6d_c8e1d3f3_M.png)

*книги*

<http://poem.in.ua/media/images/pero-l.png>

*перо, чернильница*

Сайт: <http://elenaranko.ucoz.ru/>

