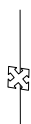


Варианты рефлексии и самооценки детей на занятии

1. Испытываю трудности



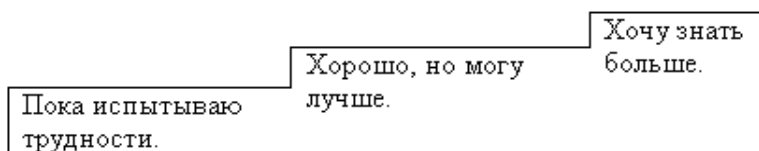
хорошо справляюсь




все хорошо получается



2. Отметь, на какой ты ступеньке



2. Пик знаний. Отметь крестиком, на каком ты этапе (внизу горы – только забираюсь на пик знаний, уже подошел к пику знаний, на пике знаний, хочу знать больше)



3. Выбери соответствующую колонку

| | | | |
|--|---|---|---|
| Я старался и у меня все получилось, я доволен своей работой. | Я старался, у меня не все получилось, но я доволен своей работой. | Я старался, но у меня не все получилось, можно повторить. | У меня ничего не получилось, нужно повторить, возможно, я не старался |
| | | | |

4. Елочка. Отметь звездочкой, на какой ты веточки. На нижней – испытываю трудности, средней – старался, понял, но были ошибки, верхней – трудности не испытываю.



5. Лист самооценки. Подчеркни соответствующий вариант в строчке.

| | | |
|-----------------------------|----------|------------|
| На уроке я работал... | активно | пассивно |
| Своей работой на уроке я... | доволен | не доволен |
| Урок для меня показался... | коротким | длинным |
| За урок я | не устал | устал |
| Материал урока мне был | понятен | не понятен |

Рефлексия

 **Мне все понятно. Я молодец!**

 **У меня не всё получилось, но я старался!**

 **Мне надо быть внимательнее!**



- У меня всё получилось. Я доволен уроком.
- У меня почти всё получилось, но я делал ошибки.
- У меня было много ошибок, мне нужна помощь.

Рефлексия

 **Я доволен своей работой на уроке.**

 **На уроке я работал неплохо.**

 **На уроке мне было трудно.**



Рефлексия

Закрасьте одну часть круга

