

Архиваторы



Оглавление



- ❧ Что такое архиваторы?
- ❧ Архиватор WinRAR
- ❧ Возможности WinRAR
- ❧ Возможности WinRAR
- ❧ Как заархивировать файл
- ❧ Как разархивировать файл



Что такое архиваторы?



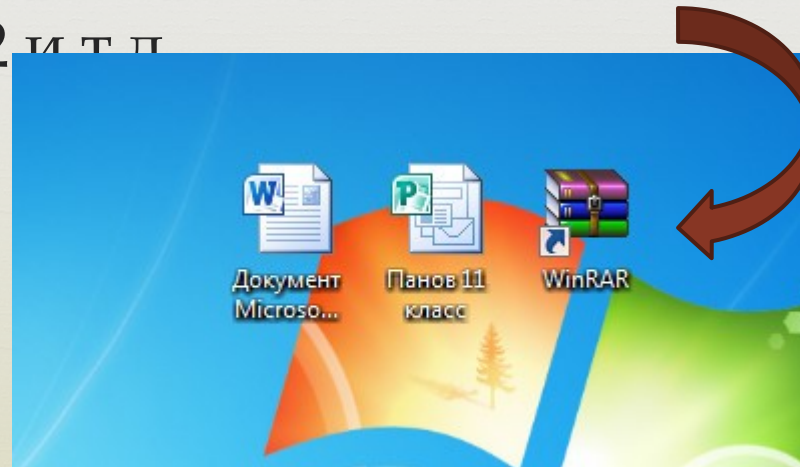
☞ Архиваторы – это программы (комплекс программ) выполняющие сжатие и восстановление сжатых файлов в первоначальном виде. Процесс сжатия файлов называется архивированием. Процесс восстановления сжатых файлов – разархивированием. Современные архиваторы отличаются используемыми алгоритмами, скоростью работы, степенью сжатия (WinZip 9.0, WinAce 2.5, PowerArchiver 2003 v.8.70, 7Zip 3.13, WinRAR 3.30, WinRAR 3.70 RU).



Архиватор WinRAR



- ☞ WinRAR – это 32 разрядная версия архиватора RAR для Windows. Это - мощное средство создания архивов и управления ими. Есть несколько версий RAR, для разных операционных систем: Windows, Linux, UNIX, DOS, OS/2 и т.п.



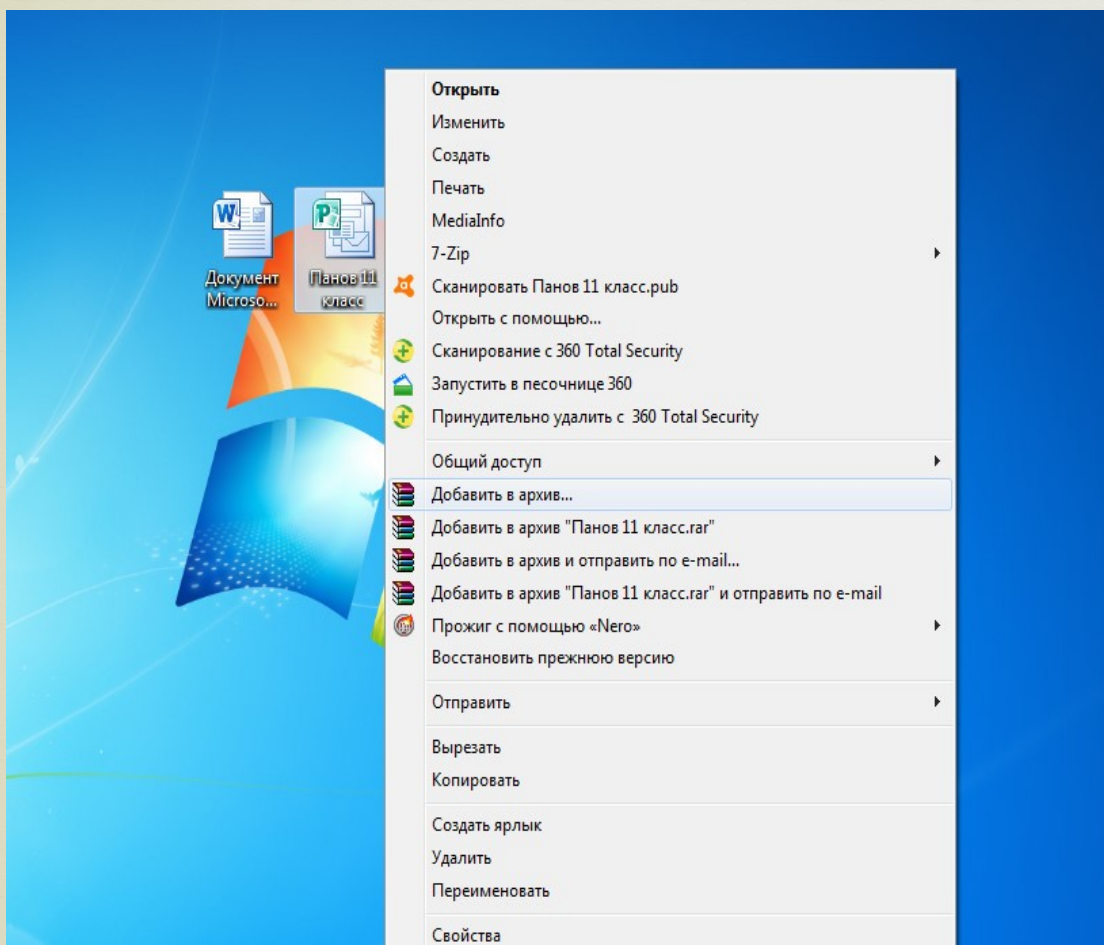


Возможности WinRAR



- ☞ Позволяет распаковывать архивы CAB, ARJ, LZH, TAR, GZ, ACE, UUE, BZ2, JAR, ISO, и обеспечивает архивирование данных в форматы ZIP и RAR.
- ☞ Обеспечивает полную поддержку архивов ZIP и RAR.
- ☞ Имеет специальные алгоритмы, оптимизированные для текста и графики. Для мультимедиа сжатие можно использовать только с форматами RAR.
- ☞ Поддерживает технологию перетаскивания (drag & drop).
- ☞ Имеет интерфейс командной строки.
- ☞ Может осуществлять непрерывное архивирование, что обеспечивает более высокую степень сжатия по сравнению с обычными методами сжатия, особенно при упаковке большого количества небольших файлов однотипного содержания.
- ☞ Обеспечивает поддержку многотомных архивов, то есть осуществляет разбивку архива на несколько томов (например, для записи большого архива на диски). Расширение томов: RAR, R01, R02 и т.д. При самораспаковывающемся архиве первый том имеет расширение EXE.
- ☞ Создает самораспаковывающиеся архивы (SFX) обычные и многотомные архивы, обеспечивает защиту их паролями.
- ☞ Обеспечивает восстановление физически поврежденных архивов.
- ☞ Имеет средства восстановления, позволяющие восстанавливать отсутствующие части многотомного архива.
- ☞ Поддерживает UNICODE в именах файлов.
- ☞ Для новичков предназначен режим Мастер (Wizard), с помощью которого можно легко осуществить все операции над архивами.

Как заархивировать файл

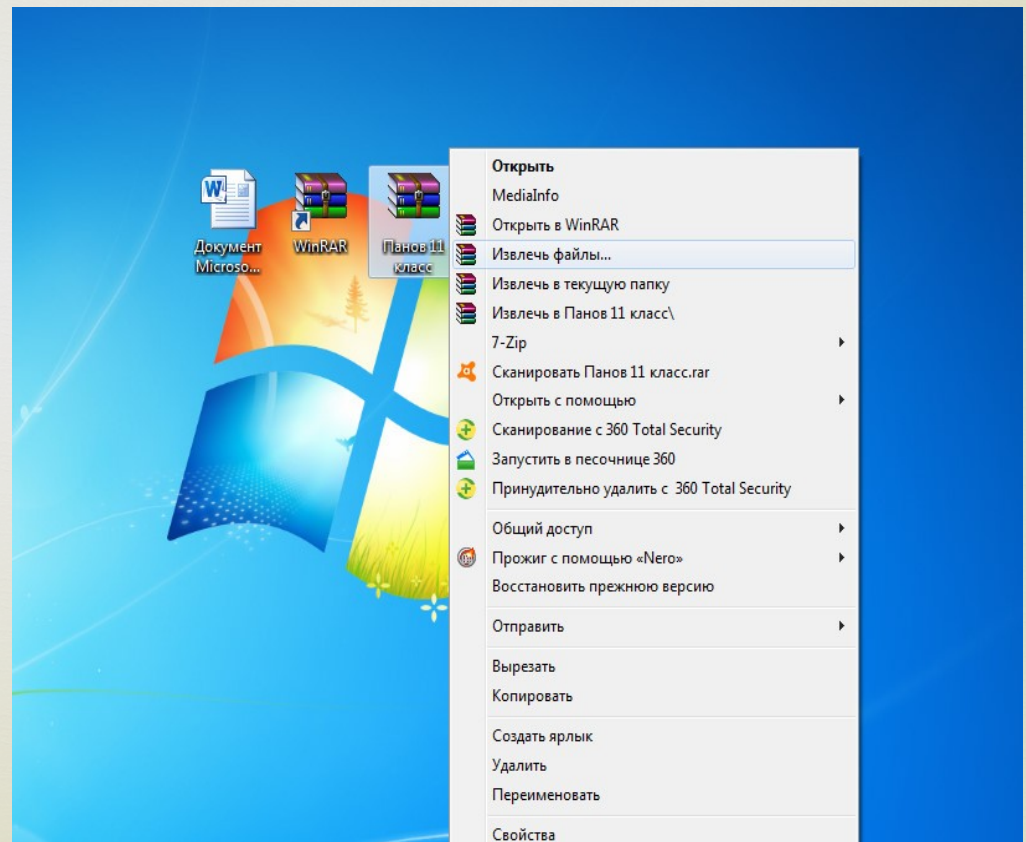


Чтобы заархивировать папку «Панов 11 класс» нужно кликнуть по ней ПКМ и нажать «Добавить в архив»



Как разархивировать файл

☞ Чтобы
разархивировать
файл «Панов
11 класс», нужно
кликнуть по
нему ПКМ и
выбрать
«Извлечь
файлы»





Спасибо за внимание!