

Рассмотрен и утвержден  
на педсовете педагогов  
протокол № \_\_\_\_\_  
« \_\_\_\_ » \_\_\_\_\_ 2019г.

«Утверждаю»  
заведующий МАДОУ д/с №20  
Шакирова Г.Р. \_\_\_\_\_  
приказ № от « \_\_\_\_ » \_\_\_\_\_ 2019

**Образовательная программа  
МАДОУ «Детский сад № 20»  
городского округа город Стерлитамак  
Республики Башкортостан  
срок реализации 2019 – 2021 год.**

## Содержание программы

<b>1.</b>	<b>Целевой раздел образовательной программы</b>	<b>3</b>
<b>1.1</b>	Пояснительная записка	<b>3</b>
<b>1.1.1.</b>	<b>Цели и задачи реализации Программы</b>	<b>3</b>
<b>1.1.2.</b>	Принципы и подходы к формированию Программы	<b>6</b>
<b>1.2</b>	Планируемые результаты освоения программы по всем образовательным областям	<b>8</b>
<b>1.3</b>	Развивающее оценивание качества образовательной деятельности по Программе	<b>10</b>
<b>2.</b>	<b>Содержательный раздел программы</b>	<b>12</b>
<b>2.1</b>	Описание образовательной деятельности в соответствии с направлениями развития ребенка, представленными в пяти образовательных областях	<b>12</b>
<b>2.1.1</b>	Ранний возраст	<b>12</b>
<b>2.1.2</b>	Дошкольный возраст	<b>15</b>
	Образовательная область «Физическое развитие»	<b>15</b>
	Образовательная область «Социально-коммуникативное развитие»	<b>23</b>
	Образовательная область «Развитие речи»	<b>39</b>
	Образовательная область «Познавательное развитие»	<b>45</b>
	Образовательная область «Художественно-эстетическое развитие»	<b>55</b>
<b>2.2</b>	Взаимодействие взрослых и детей	<b>63</b>
<b>2.3</b>	Коррекционная работа	<b>67</b>
<b>2.4</b>	Дополнительное образование в МАДОУ	<b>73</b>
<b>3.</b>	<b>Организационный раздел</b>	<b>75</b>
<b>3.1</b>	Психолого-педагогические условия, обеспечивающие развитие ребенка	<b>75</b>
<b>3.2</b>	Организация развивающей предметно-пространственной среды	<b>76</b>
<b>3.3</b>	Кадровые условия реализации Программы	<b>81</b>
<b>3.4</b>	Материально-техническое обеспечение Программы	<b>83</b>
<b>3.5</b>	Финансовые условия реализации Программы	<b>85</b>
<b>3.6</b>	Планирование образовательной деятельности	<b>86</b>
<b>3.7</b>	Режим дня и распорядок	<b>89</b>
<b>3.8</b>	Перспективы работы по совершенствованию и развитию содержания Программы и обеспечивающих ее реализацию нормативно-правовых, финансовых, научно-методических, кадровых, информационных и материально-технических ресурсов	<b>94</b>
<b>3.9</b>	Перечень нормативных и нормативно-методических документов	<b>95</b>
<b>3.10</b>	Перечень литературных источников	<b>97</b>

## **I. ЦЕЛЕВОЙ РАЗДЕЛ ОБРАЗОВАТЕЛЬНОЙ ПРОГРАММЫ.**

### **I.1. Пояснительная записка.**

При разработке Программы учитывались следующие нормативные документы:

- 1.Федеральный закон «Об образовании в РФ» вступил в силу 01.09 2013 г.
- 2.Приказ Министерства образования и науки РФ от 17 октября 2013 г. № 1155 «Об утверждении федерального государственного образовательного стандарта дошкольного образования» (Зарегистрировано в Минюсте РФ 14 ноября 2013 г. № 30384)
- 3.Постановление Главного государственного санитарного врача Российской Федерации от 15 мая 2013 г. № 26 г. Москва от «Об утверждении СанПиН 2.4.1.3049-13 «Санитарно- эпидемиологические требования к устройству, содержанию и организации режима работы дошкольных образовательных организаций» (Зарегистрировано в Минюсте России 29 мая 2013 г. № 28564)
- 3.Постановление Правительства Российской Федерации от 5 августа 2013 г. № 662 «Об осуществлении мониторинга системы образования»
- 4.Приказ Министерства образования и науки РФ от 30 августа 2013 г. № 1014 «Об утверждении Порядка организации и осуществления образовательной деятельности по основным общеобразовательным программам – образовательным программам дошкольного образования» (Зарегистрировано в Минюсте России 26.09.2013 № 30038)
- 5.Приказ Министерства образования и науки РФ от 14 июня 2013 г. № 462 г. Москва «Об утверждении Порядка проведения самообследования образовательной организацией» (Зарегистрирован в Минюсте РФ 27 июня 2013 г. № 28908)
- 6.Устав МАДОУ «Детский сад № 20» городского округа город Стерлитамак Республики Башкортостан.  
Образовательная программа на 2019-2021г по МАДОУ «Детский сад № 20»разработана на основе примерной основной образовательной программы ДО (Одобрена решением федерального учебно-методического объединения по общему образованию(протокол от 20 мая 2015 г. № 2/15).

Программа направлена на создание условий развития ребенка открывающих возможности для его позитивной социализации, его личностного развития, развития инициативы и творческих способностей на основе сотрудничества со взрослыми и сверстниками и соответствующим возрасту видам деятельности; на создание развивающей образовательной среды, которая представляет собой систему условий социализации и индивидуализации детей.

Программа состоит из обязательной части и части, формируемой участниками образовательных отношений. Обе части являются взаимодополняющими и необходимыми с точки зрения реализации требований Стандарта.

Содержание Программы учитывает возрастные и индивидуальные особенности детей, воспитывающихся в образовательной организации, человекоориентированно и направлено на воспитание гуманного отношения к миру.

Оно выстроено в соответствии с актуальными интересами современных дошкольников и направлено на их взаимодействие с разными сферами культуры: с изобразительным искусством и музыкой, детской литературой и родным языком, миром природы, предметным и социальным миром, игровой, гигиенической, бытовой и двигательной культурой. Такое широкое культурно-образовательное содержание становится основой для развития познавательных и творческих способностей, для удовлетворения индивидуальных склонностей и интересов детей на разных ступенях дошкольного детства.

#### **1.1.1 Цели и задачи реализации программы.**

Цели Программы достигаются через решение следующих задач:

- охрана и укрепление физического и психического здоровья детей, в том числе их эмоционального благополучия;
- обеспечение равных возможностей для полноценного развития каждого ребенка в период дошкольного детства независимо от места проживания, пола, нации, языка, социального статуса;

- создание благоприятных условий развития детей в соответствии с их возрастными и индивидуальными особенностями, развитие способностей и творческого потенциала каждого ребенка как субъекта отношений с другими детьми, взрослыми и миром;
- объединение обучения и воспитания в целостный образовательный процесс на основе духовно-нравственных и социокультурных ценностей, принятых в обществе правил и норм поведения в интересах человека, семьи, общества;
- формирование общей культуры личности детей, развитие их социальных, нравственных, эстетических, интеллектуальных, физических качеств, инициативности, самостоятельности и ответственности ребенка, формирование предпосылок учебной деятельности;
- формирование социокультурной среды, соответствующей возрастным и индивидуальным особенностям детей;
- обеспечение психолого-педагогической поддержки семьи и повышение компетентности родителей (законных представителей) в вопросах развития и образования, охраны и укрепления здоровья детей;
- обеспечение преемственности целей, задач и содержания дошкольного общего и начального общего образования.

**Приоритетными задачами развития и воспитания детей являются:**

- укрепление физического и психического здоровья ребенка, формирование основ его двигательной и гигиенической культуры;
- целостное развитие ребенка как субъекта посильных дошкольнику видов деятельности;
- обогащенное развитие ребенка, обеспечивающее единый процесс социализации–индивидуализации с учетом детских потребностей, возможностей и способностей;
- развитие на основе разного образовательного содержания эмоциональной отзывчивости, способности к сопереживанию, готовности к проявлению гуманного отношения в детской деятельности, поведении, поступках;
- развитие познавательной активности, любознательности, стремления к самостоятельному познанию и размышлению, развитие умственных способностей и речи ребенка;
- пробуждение творческой активности и воображения ребенка, желания включаться в творческую деятельность;
- органическое вхождение ребенка в современный мир, разнообразное взаимодействие дошкольников с различными сферами культуры: с изобразительным искусством и музыкой, детской литературой и родным языком, экологией, математикой, игрой;
- приобщение ребенка к культуре своей страны и воспитание уважения к другим народам и культурам;
- приобщение ребенка к красоте, добру, ненасилию, ибо важно, чтобы дошкольный возраст стал временем, когда у ребенка пробуждается чувство своей причастности к миру, желание совершать добрые поступки.

**Основные задачи образовательных областей:**

*Социально – коммуникативное развитие*

- 1) Присвоение норм и ценностей, принятых в обществе, включая моральные и нравственные ценности.
- 2) Развитие общения и взаимодействия ребёнка со взрослыми и сверстниками.
- 3) Становление самостоятельности, целенаправленности и саморегуляции собственных действий.
- 4) Развитие социального и эмоционального интеллекта, эмоциональной отзывчивости, сопереживания.
- 5) Формирование готовности к совместной деятельности.
- 6) Формирование уважительного отношения и чувства принадлежности к своей семье и сообществу детей и взрослых в организации.
- 7) Формирование позитивных установок к различным видам труда и творчества.
- 8) Формирование основ безопасности в быту, социуме, природе.

*Познавательное развитие*

- 1) Развитие интересов детей, любознательности и познавательной мотивации.
- 2) Формирование познавательных действий, становление сознания.
- 3) Развитие воображения и творческой активности.
- 4) Формирование первичных представлений о себе, других людях, объектах окружающего мира, их свойствах и отношениях (форме, цвете, размере, материале, звучании, ритме, тепе, количестве, числе, части и целом, пространстве и времени, движении и покое, причинах и следствиях и др.),
- 5) Формирование первичных представлений о малой родине и Отечестве, представлений о социокультурных ценностях нашего народа, об отечественных традициях и праздниках, о планете Земля как общем доме людей, об особенностях природы, многообразии стран и народов мира.

#### *Речевое развитие*

- 1) Владение речью как средством общения.
- 2) Обогащение активного словаря.
- 3) Развитие связной, грамматически правильной диалогической и монологической речи.
- 4) Развитие речевого творчества.
- 5) Развитие звуковой и интонационной культуры речи, фонематического слуха.
- 6) Знакомство с книжной культурой, детской литературой, понимание на слух текстов различных жанров детской литературы.
- 7) Формирование звуковой аналитико – синтетической активности как предпосылки обучения грамоте.

#### *Художественно - эстетическое развитие*

- 1) Развитие предпосылок ценностно – смыслового восприятия и понимания произведений искусства (словесного, музыкального, изобразительного), мира природы.
- 2) Становление эстетического отношения к окружающему миру.
- 3) Формирование элементарных представлений о видах искусства.
- 4) Восприятие музыки, художественной литературы, фольклора.
- 5) Стимулирование сопереживания персонажам художественных произведений.
- 6) Реализация самостоятельной творческой деятельности детей (изобразительной, конструктивно-модельной, музыкальной и др.)

#### *Физическое развитие*

- 1) Развитие физических качеств.
- 2) Правильное формирование опорно – двигательной системы организма, развитие равновесия, координации движений, крупной и мелкой моторики.
- 3) Правильное выполнение основных движений.
- 4) Формирование начальных представлений о некоторых видах спорта.
- 5) Овладение подвижными играми с правилами.
- 6) Становление целенаправленности и саморегуляции в двигательной сфере.
- 7) Овладение элементарными нормами и правилами здорового образа жизни.

#### **1.1.2. Принципы и подходы к формированию Программы**

В соответствии со Стандартом Программа построена на следующих принципах:

1. Поддержка разнообразия детства. Современный мир характеризуется возрастающим многообразием и неопределенностью, отражающимися в самых разных аспектах жизни человека и общества. Многообразие социальных, личностных, культурных, языковых, этнических особенностей, религиозных и других общностей, ценностей и убеждений, мнений и способов их выражения, жизненных укладов особенно ярко проявляется в условиях Российской Федерации – государства с огромной территорией, разнообразными природными условиями, объединяющего многочисленные культуры, народы, этносы. Возрастающая мобильность в обществе, экономике, образовании, культуре требует от людей умения ориентироваться в этом мире разнообразия, способности сохранять свою идентичность и в то же время гибко, позитивно и конструктивно взаимодействовать с другими людьми, способности выбирать и уважать право выбора других ценностей и убеждений, мнений и способов их выражения.

Принимая вызовы современного мира, Программа рассматривает разнообразие как ценность, образовательный ресурс и предполагает использование разнообразия для обогащения образовательного процесса. Организация выстраивает образовательную деятельность с учетом региональной специфики, социокультурной ситуации развития каждого ребенка, его возрастных и индивидуальных особенностей, ценностей, мнений и способов их выражения.

2. Сохранение уникальности и самоценности детства как важного этапа в общем развитии человека. Самоценность детства – понимание детства как периода жизни значимого самого по себе, значимого тем, что происходит с ребенком сейчас, а не тем, что этот этап является подготовкой к последующей жизни. Этот принцип подразумевает полноценное проживание ребенком всех этапов детства (младенческого, раннего и дошкольного детства), обогащение (амплификацию) детского развития.

3. Позитивная социализация ребенка предполагает, что освоение ребенком культурных норм, средств и способов деятельности, культурных образцов поведения и общения с другими людьми, приобщение к традициям семьи, общества, государства происходят в процессе сотрудничества со взрослыми и другими детьми, направленного на создание предпосылок к полноценной деятельности ребенка в изменяющемся мире.

4. Личностно-развивающий и гуманистический характер взаимодействия взрослых (родителей(законных представителей), педагогических и иных работников Организации) и детей. Такой тип взаимодействия предполагает базовую ценностную ориентацию на достоинство каждого участника взаимодействия, уважение и безусловное принятие личности ребенка, доброжелательность, внимание к ребенку, его состоянию, настроению, потребностям, интересам. Личностно-развивающее взаимодействие является неотъемлемой составной частью социальной ситуации развития ребенка в организации, условием его эмоционального благополучия и полноценного развития.

5. Содействие и сотрудничество детей и взрослых, признание ребенка полноценным участником (субъектом) образовательных отношений. Этот принцип предполагает активное участие всех субъектов образовательных отношений – как детей, так и взрослых – в реализации программы. Каждый участник имеет возможность внести свой индивидуальный вклад в ход игры, занятия, проекта, обсуждения, в планирование образовательного процесса, может проявить инициативу. Принцип содействия предполагает диалогический характер коммуникации между всеми участниками образовательных отношений. Детям предоставляется возможность высказывать свои взгляды, свое мнение, занимать позицию и отстаивать ее, принимать решения и брать на себя ответственность в соответствии со своими возможностями.

6. Сотрудничество Организации с семьей. Сотрудничество, кооперация с семьей, открытость в отношении семьи, уважение семейных ценностей и традиций, их учет в образовательной работе являются важнейшим принципом образовательной программы. Сотрудники Организации должны знать об условиях жизни ребенка в семье, понимать проблемы, уважать ценности и традиции семей воспитанников. Программа предполагает разнообразные формы сотрудничества с семьей как в содержательном, так и в организационном планах.

7. Сетевое взаимодействие с организациями социализации, образования, охраны здоровья и другими партнерами, которые могут внести вклад в развитие и образование детей, а также использование ресурсов местного сообщества и вариативных программ дополнительного образования детей для обогащения детского развития. Программа предполагает, что Организация устанавливает партнерские отношения не только с семьями детей, но и с другими организациями и лицами, которые могут способствовать обогащению социального и/или культурного опыта детей, приобщению детей к национальным традициям (посещение театров, музеев, освоение программ дополнительного образования), к природе и истории родного края; содействовать проведению совместных проектов, экскурсий, праздников, посещению концертов, а также удовлетворению особых потребностей детей, оказанию психолого-педагогической и/или медицинской поддержки в случае необходимости (центры семейного консультирования и др.).

8. Индивидуализация дошкольного образования предполагает такое построение образовательной деятельности, которое открывает возможности для индивидуализации образовательного процесса, появления индивидуальной траектории развития каждого ребенка с характерными для данного ребенка спецификой и скоростью, учитывающей его интересы, мотивы, способности и возрастно-психологические особенности. При этом сам ребенок становится активным в выборе содержания своего образования, разных форм активности. Для реализации этого принципа необходимы регулярное наблюдение за развитием ребенка, сбор данных о нем, анализ его действий и поступков; помощь ребенку в сложной ситуации; предоставление ребенку возможности выбора в разных видах деятельности, акцентирование внимания на инициативности, самостоятельности и активности ребенка.

9. Возрастная адекватность образования. Этот принцип предполагает подбор педагогом содержания и методов дошкольного образования в соответствии с возрастными особенностями детей. Важно использовать все специфические виды детской деятельности (игру, коммуникативную и познавательно-исследовательскую деятельность, творческую активность, обеспечивающую художественно-эстетическое развитие ребенка), опираясь на особенности возраста и задачи развития, которые должны быть решены в дошкольном возрасте. Деятельность педагога должна быть мотивирующей и соответствовать психологическим законам развития ребенка, учитывать его индивидуальные интересы, особенности и склонности.

10. Развивающее вариативное образование. Этот принцип предполагает, что образовательное содержание предлагается ребенку через разные виды деятельности с учетом его актуальных и потенциальных возможностей усвоения этого содержания и совершения им тех или иных действий, с учетом его интересов, мотивов и способностей. Данный принцип предполагает работу педагога с ориентацией на зону ближайшего развития ребенка (Л.С. Выготский), что способствует развитию, расширению как явных, так и скрытых возможностей ребенка.

11. Полнота содержания и интеграция отдельных образовательных областей. В соответствии со Стандартом Программа предполагает всестороннее социально-коммуникативное, познавательное, речевое, художественно-эстетическое и физическое развитие детей посредством различных видов детской активности. Деление Программы на образовательные области не означает, что каждая образовательная область осваивается ребенком по отдельности, в форме изолированных занятий по модели школьных предметов. Между отдельными разделами Программы существуют многообразные взаимосвязи: познавательное развитие тесно связано с речевым и социально-коммуникативным, художественно-эстетическое – с познавательным и речевым и т.п. Содержание образовательной деятельности в одной конкретной области тесно связано с другими областями. Такая организация образовательного процесса соответствует особенностям развития детей раннего и дошкольного возраста.

12. Инвариантность ценностей и целей при вариативности средств реализации и достижения целей Программы. Стандарт и Программа задают инвариантные ценности и ориентиры, с учетом которых Организация должна разработать свою основную образовательную программу и которые для нее являются научно-методическими опорами в современном мире разнообразия и неопределенности. При этом

Программа оставляет за Организацией право выбора способов их достижения, выбора образовательных программ, учитывающих многообразие конкретных социокультурных, географических, климатических условий реализации Программы, разнородность состава групп воспитанников, их особенностей и интересов, запросов родителей (законных представителей), интересов и предпочтений педагогов и т.п.

Образовательная программа ДООУ формируется с учётом особенностей базового уровня системы общего образования с целью формирования общей культуры личности воспитанников, развития их социальных, нравственных, эстетических, интеллектуальных, физических качеств, инициативности, самостоятельности и ответственности ребёнка, формирования предпосылок учебной деятельности.

Учитываются также возраст детей и необходимость реализации образовательных задач в определённых видах деятельности. Для детей дошкольного возраста это:

- игровая деятельность (включая сюжетно-ролевую игру как ведущую деятельность детей дошкольного возраста, а также игру с правилами и другие виды игры);
- коммуникативная (общение и взаимодействие со взрослыми и сверстниками);
- познавательно-исследовательская (исследования объектов окружающего мира и экспериментирования с ними; восприятие художественной литературы и фольклора);
- самообслуживание и элементарный бытовой труд (в помещении и на улице);
- конструирование из разного материала, включая конструкторы, модули, бумагу, природный и иной материал;
- изобразительная (рисования, лепки, аппликации);
- музыкальная (восприятие и понимание смысла музыкальных произведений, пение, музыкально-ритмические движения, игры на детских музыкальных инструментах);
- двигательная (овладение основными движениями) активность ребёнка.

## 1.2. Планируемые результаты освоения программы по всем образовательным областям

Результатами освоения программы являются целевые ориентиры дошкольного образования, которые представляют собой социально-нормативные возрастные характеристики возможных достижений ребёнка.

К целевым ориентирам дошкольного образования относятся следующие социально-нормативные возрастные характеристики возможных достижений ребёнка:

### Целевые ориентиры в раннем возрасте

*К трем годам ребенок:*

- интересуется окружающими предметами, активно действует с ними, исследует их свойства, экспериментирует. Использует специфические, культурно фиксированные предметные действия, знает назначение бытовых предметов (ложки, расчески, карандаша и пр.) и умеет пользоваться ими. Проявляет настойчивость в достижении результата своих действий;
- стремится к общению и воспринимает смыслы в различных ситуациях общения со взрослыми, активно подражает им в движениях и действиях, умеет действовать согласованно;
- владеет активной и пассивной речью: понимает речь взрослых, может обращаться с вопросами и просьбами, знает названия окружающих предметов и игрушек;
- проявляет интерес к сверстникам; наблюдает за их действиями и подражает им. Взаимодействие с ровесниками окрашено яркими эмоциями;
- в короткой игре воспроизводит действия взрослого, впервые осуществляя игровые замещения;
- проявляет самостоятельность в бытовых и игровых действиях. Владеет простейшими навыками самообслуживания;



- любит слушать стихи, песни, короткие сказки, рассматривать картинки, двигаться под музыку. Проявляет живой эмоциональный отклик на эстетические впечатления. Охотно включается в продуктивные виды деятельности (изобразительную деятельность, конструирование и др.);
- с удовольствием двигается – ходит, бегает в разных направлениях, стремится осваивать различные виды движения (подпрыгивание, лазанье, перешагивание и пр.).

### **Целевые ориентиры на этапе завершения освоения Программы**

*К семи годам:*

- ребенок овладевает основными культурными способами деятельности, проявляет инициативу и самостоятельность в игре, общении, конструировании и других видах детской активности. Способен выбирать себе род занятий, участников по совместной деятельности;
- ребенок положительно относится к миру, другим людям и самому себе, обладает чувством собственного достоинства. Активно взаимодействует со сверстниками и взрослыми, участвует в совместных играх. Способен договариваться, учитывать интересы и чувства других, сопереживать неудачам и радоваться успехам других, адекватно проявляет свои чувства, в том числе чувство веры в себя, старается разрешать конфликты;
- ребенок обладает воображением, которое реализуется в разных видах деятельности и прежде всего в игре. Ребенок владеет разными формами и видами игры, различает условную и реальную ситуации, следует игровым правилам;
- ребенок достаточно хорошо владеет устной речью, может высказывать свои мысли и желания, использовать речь для выражения своих мыслей, чувств и желаний, построения речевого высказывания в ситуации общения, может выделять звуки в словах, у ребенка складываются предпосылки грамотности;
- у ребенка развита крупная и мелкая моторика. Он подвижен, вынослив, владеет основными произвольными движениями, может контролировать свои движения и управлять ими;
- ребенок способен к волевым усилиям, может следовать социальным нормам поведения и правилам в разных видах деятельности, во взаимоотношениях со взрослыми и сверстниками, может соблюдать правила безопасного поведения и личной гигиены;
- ребенок проявляет любознательность, задает вопросы взрослым и сверстникам, интересуется причинно-следственными связями, пытается самостоятельно придумывать объяснения явлениям природы и поступкам людей. Склонен наблюдать, экспериментировать, строить смысловую картину окружающей реальности, обладает начальными знаниями о себе, о природном и социальном мире, в котором он живет. Знаком с произведениями детской литературы, обладает элементарными представлениями из области живой природы, естествознания, математики, истории и т.п. Способен к принятию собственных решений, опираясь на свои знания и умения в различных видах деятельности.

Степень реального развития этих характеристик и способности ребенка их проявлять к моменту перехода на следующий уровень образования могут существенно варьировать у разных детей в силу различий в условиях жизни и индивидуальных особенностей развития конкретного ребенка. Программа строится на основе общих закономерностей развития личности детей дошкольного возраста с учетом сенситивных периодов в развитии.

### **1.3. Развивающее оценивание качества образовательной деятельности по Программе**

Программой предусмотрена система мониторинга динамики развития детей, динамики их образовательных достижений, основанная на методе наблюдения и включающая:

- педагогические наблюдения, педагогическую диагностику, связанную с оценкой эффективности педагогических действий с целью их дальнейшей оптимизации;
- детские портфолио, фиксирующие достижения ребенка в ходе образовательной деятельности;

– карты развития ребенка;

– различные шкалы индивидуального развития.

Определение способов систематической фиксации динамики детского развития

Образовательная область	Возрастной период	Название тестов диагностических методик	Ответственный	Срок проведения
Социально-коммуникативное развитие	с 1,6 до 7 лет	Комплексная беседа, наблюдения, экспресс-беседа, модифицированная методика Г.Б.Степановой, Е.Н.Денисовой, Е.Г.Юдиной, методика "Сюжетные картинки", методика "Закончи историю", экспериментальная методика "Лесенка", диагностическая ситуация "выбери напарника для игры", метод вербальных выборов, диагностический тест ЗАР для педагогов и родителей, тесты	Воспитатели, педагог-психолог	Январь, май
Познавательное развитие	с 1,6 до 7 лет	Беседа-интервью, ситуация выбора, наблюдение, диагностические ситуации, проективная методика "Сахар"	Воспитатели, педагог-психолог	Январь, май
Речевое развитие	с 1,6 до 7 лет	Диагностические задания, индивидуальная беседа	Воспитатели, педагог-психолог	Январь, май
Художественно-эстетическое развитие	с 1,6 до 7 лет	Беседа, экспериментальные ситуации, наблюдения, диагностическое задание "Царевичи" Г.А.Урунтаева, Ю.А.Афонькина, проективный метод (рисование)	Воспитатели, педагог-психолог, музыкальные руководители	Январь, май
Физическое развитие	с 1,6 до 7 лет	Диагностические методики Н.О.Озерского и Н.И.Гуревича для оценки психомоторного развития дошкольников, тестирование по уровню развития физических качеств, диагностика отношений ребенка к здоровью и здоровому образу жизни	Инструктор по физвоспитанию, педагог-психолог, старшая медсестра, воспитатели	Январь, май

**Цель мониторинга** – Закрепить умение процесс достижения детьми планируемых итоговых результатов освоения основной общеобразовательной программы дошкольного образования на основе выявления динамики компетенций, которые они должны приобрести в результате ее освоения к 7 годам.

Мониторинговые индикаторы по сути являются планируемыми результатами формирования той или иной компетенции дошкольника в каждой возрастной группе и имеют преемственный с возрастной точки зрения характер. Их распределение по уровням достижения планируемых результатов позволяет дифференцировать и индивидуализировать образовательный процесс и вводит психическое развитие ребенка-дошкольника в контекст целенаправленного формирования возрастных психологических новообразований посредством освоения ребенком образовательных областей.

Мониторинговые индикаторы, демонстрирующие планируемые результаты формирования определенной компетенции отражают перспективные линии развития ребенка-дошкольника, показывают, как происходит оформление тех показателей развития, которые рассматриваются как итоговые интегративные качества, складывающиеся к 7 годам.

В мониторинге участвуют дети от 3 до 7 лет посещающие ДООУ.

**Периодичность мониторинга** два раза в год по усвоению примерной образовательной программы.

**В середине учебного года (январь)** по результатам мониторинга определяется зона образовательных потребностей каждого воспитанника: высокому уровню соответствует зона повышенных образовательных потребностей, среднему уровню – зона базовых образовательных потребностей, низкому и низшему – зона риска. Соответственно осуществляется планирование образовательного процесса на основе интегрирования образовательных областей с учетом его индивидуализации.

**В конце учебного года (май)** делаются выводы о степени удовлетворения образовательных потребностей детей и о достижении положительной динамики самих образовательных потребностей.

**Форма и процедура мониторинга.** Мониторинговая процедура предполагает, что мониторинг качества дошкольного образования проводится всеми специалистами ДОО, работающими с ребенком. Однако в мониторинговой деятельности специалистов различаются такие понятия, как предмет диагностики и методический инструментарий. В совокупности использование разнообразных методик, изучение одного и того же содержания развития ребенка с разных профессиональных позиций и с помощью разных методических средств позволяет составить комплексное объективное представление о сформированности компетентностей, которые и являются критериями качества реализации основной общеобразовательной программы дошкольного образования.

Мониторинг проводится группой специалистов под руководством старшего воспитателя, куда входят воспитатели, работающие в данной возрастной группе, инструктор по физической культуре, музыкальный руководитель, педагог-психолог.

Критерии оценки по 3-балльной шкале следующие:

- **Не сформировано (НС)** – выполняет задание с помощью взрослого, допускает много ошибок. Помощь взрослого носит значительный характер. Навык в начальной стадии формирования.
- **На стадии формирования (НСФ)** - выполняет задание самостоятельно, но допускает большое количество ошибок, которых не замечает, исправляет ошибки с помощью взрослого. Ошибки имеют стойкий характер. Навык в стадии развития, требуется постоянная поддержка взрослого.
- **Сформировано (СФ)**– выполняет задания самостоятельно, пользуется знаниями, умениями и навыками. Навык устойчиво развит.

На уровне образовательной организации система оценки качества реализации Программы решает задачи:

- повышения качества реализации программы дошкольного образования;
- реализации требований Стандарта к структуре, условиям и целевым ориентирам основной образовательной программы дошкольной организации;
- обеспечения объективной экспертизы деятельности Организации в процессе оценки качества программы дошкольного образования;
- задания ориентиров педагогам в их профессиональной деятельности и перспектив развития самой Организации;
- создания оснований преемственности между дошкольным и начальным общим образованием.

## **2.СОДЕРЖАТЕЛЬНЫЙ РАЗДЕЛ.**

### **2.1.Описание образовательной деятельности в соответствии с направлениями развития ребёнка, представленными в 5 образовательных областях**

Программа обеспечивает развитие личности, мотивации и способностей детей в различных видах деятельности и охватывать следующие структурные единицы, представляющие определенные направления развития и образования детей (далее - образовательные области): социально-коммуникативное развитие, познавательное развитие, речевое развитие, художественно-эстетическое развитие, физическое развитие.

#### **2.2.1. Ранний возраст (1-3 года)**

##### **Социально-коммуникативное развитие**

В области социально-коммуникативного развития основными задачами образовательной деятельности являются создание условий для:

- дальнейшего развития общения ребенка со взрослыми;
- дальнейшего развития общения ребенка с другими детьми;
- дальнейшего развития игры
- дальнейшего развития навыков самообслуживания.

В сфере развития общения со взрослым

Взрослый удовлетворяет потребность ребенка в общении и социальном взаимодействии, поощряя ребенка к активной речи. Взрослый не стремится искусственно ускорить процесс речевого развития. Он играет с ребенком, используя различные предметы, при этом активные действия ребенка и взрослого чередуются; показывает образцы действий с предметами; создает предметно-развивающую среду для самостоятельной игры-исследования; поддерживает инициативу ребенка в общении и предметно-манипулятивной активности, поощряет его действия.

Способствует развитию у ребенка позитивного представления о себе и положительного самоощущения: подносит к зеркалу, обращая внимание ребенка на детали его внешнего облика, одежды; учитывает возможности ребенка, поощряет достижения ребенка, поддерживает инициативность и настойчивость в разных видах деятельности.

Взрослый способствует развитию у ребенка интереса и доброжелательного отношения к другим детям: создает безопасное пространство для взаимодействия детей, насыщая его разнообразными предметами, наблюдает за активностью детей в этом пространстве, поощряет проявление интереса детей друг к другу и просоциальное поведение, называя детей по имени, комментируя (вербализируя) происходящее. Особое значение в этом возрасте приобретает вербализация различных чувств детей, возникающих в процессе взаимодействия: радости, злости, огорчения, боли и т. п., которые появляются в социальных ситуациях. Взрослый продолжает поддерживать стремление ребенка к самостоятельности в различных повседневных ситуациях и при овладении навыками самообслуживания.

*В сфере развития социальных отношений и общения со сверстниками*

Взрослый наблюдает за спонтанно складывающимся взаимодействием детей между собой в различных игровых и/или повседневных ситуациях; в случае возникающих между детьми конфликтов не спешит вмешиваться; обращает внимание детей на чувства, которые появляются у них в процессе социального взаимодействия; утешает детей в случае обиды и обращает внимание на то, что определенные действия могут вызывать обиду.

В ситуациях, вызывающих позитивные чувства, взрослый комментирует их, обращая внимание детей на то, что определенные ситуации и действия вызывают положительные чувства удовольствия, радости, благодарности и т. п. Благодаря этому дети учатся понимать собственные действия и действия других людей в плане их влияния на других, овладевая таким образом социальными компетентностями.

*В сфере развития игры*

Взрослый организует соответствующую игровую среду, в случае необходимости знакомит детей с различными игровыми сюжетами, помогает освоить простые игровые действия (покормить куклу, помешать в кастрюльке «еду»), использовать предметы-заместители, поддерживает попытки ребенка играть в роли (мамы, дочки, врача и др.), организуют несложные сюжетные игры с несколькими детьми.

*В сфере социального и эмоционального развития*

Взрослый грамотно проводит адаптацию ребенка к Организации, учитывая привязанность детей к близким, привлекает родителей (законных представителей) или родных для участия и содействия в период адаптации. Взрослый, первоначально в присутствии родителей (законных представителей) или близких, знакомится с ребенком и налаживает с ним эмоциональный контакт. В период адаптации взрослый следит за эмоциональным состоянием ребенка и поддерживает постоянный контакт с родителями (законными представителями); предоставляет

возможность ребенку постепенно, в собственном темпе осваивать пространство и режим Организации, не предъявляя ребенку излишних требований.

Ребенок знакомится с другими детьми. Взрослый же при необходимости оказывает ему в этом поддержку, представляя нового ребенка другим детям, называя ребенка по имени, усаживая его на первых порах рядом с собой.

Также в случае необходимости взрослый помогает ребенку найти себе занятия, знакомя его с пространством Организации, имеющимися в нем предметами и материалами. Взрослый поддерживает стремление детей к самостоятельности в самообслуживании (дает возможность самим одеваться, умываться и пр., помогает им), поощряет участие детей в повседневных бытовых занятиях; приучает к опрятности, знакомит с правилами этикета.

### **Познавательное развитие**

В сфере познавательного развития основными *задачами образовательной деятельности* являются создание условий для:

- ознакомления детей с явлениями и предметами окружающего мира, овладения предметными действиями;
- развития познавательно-исследовательской активности и познавательных способностей.

#### *В сфере ознакомления с окружающим миром*

Взрослый знакомит детей с назначением и свойствами окружающих предметов и явлений в группе, на прогулке, в ходе игр и занятий; помогает освоить действия с игрушками-орудиями (совочком, лопаткой и пр.).

#### *В сфере развития познавательно-исследовательской активности и познавательных способностей*

Взрослый поощряет любознательность и исследовательскую деятельность детей, создавая для этого насыщенную предметно-развивающую среду, наполняя ее соответствующими предметами. Для этого можно использовать предметы быта – кастрюли, кружки, корзинки, пластмассовые банки, бутылки, а также грецкие орехи, каштаны, песок и воду. Взрослый с вниманием относится к проявлению интереса детей к окружающему природному миру, к детским вопросам, не спешит давать готовые ответы, разделяя удивление и детский интерес.

### **Речевое развитие**

В области речевого развития основными *задачами образовательной деятельности* являются создание условий для:

- развития речи у детей в повседневной жизни;
- развития разных сторон речи в специально организованных играх и занятиях.

#### *В сфере развития речи в повседневной жизни*

Взрослые внимательно относятся к выражению детьми своих желаний, чувств, интересов, вопросов, терпеливо выслушивают детей, стремятся понять, что ребенок хочет сказать, поддерживая тем самым активную речь детей. Взрослый не указывает на речевые ошибки ребенка, но повторяет за ним слова правильно.

Взрослый использует различные ситуации для диалога с детьми, а также создает условия для развития общения детей между собой. Он задает открытые вопросы, побуждающие детей к активной речи; комментирует события и ситуации их повседневной жизни; говорит с ребенком о его опыте, событиях из жизни, его интересах; инициирует обмен мнениями и информацией между детьми.

#### *В сфере развития разных сторон речи*

Взрослые читают детям книги, вместе рассматривают картинки, объясняют, что на них изображено, поощряют разучивание стихов; организуют речевые игры, стимулируют словотворчество; проводят специальные игры и занятия, направленные на обогащение словарного запаса, развитие грамматического и интонационного строя речи, на развитие планирующей и регулирующей функций речи.

### **Художественно-эстетическое развитие**

В области художественно-эстетического развития основными **задачами образовательной деятельности** являются создание условий для:

- развития у детей эстетического отношения к окружающему миру;
- приобщения к изобразительным видам деятельности;
- приобщения к музыкальной культуре;
- приобщения к театрализованной деятельности.

*В сфере развития у детей эстетического отношения к окружающему миру*

Взрослые привлекают внимание детей к красивым вещам, красоте природы, произведениям искусства, вовлекают их в процесс сопереживания по поводу воспринятого, поддерживают выражение эстетических переживаний ребенка.

*В сфере приобщения к изобразительным видам деятельности*

Взрослые предоставляют детям широкие возможности для экспериментирования с материалами – красками, карандашами, мелками, пластилином, глиной, бумагой и др.; знакомят с разнообразными простыми приемами изобразительной деятельности; поощряют воображение и творчество детей.

*В сфере приобщения к музыкальной культуре*

Взрослые создают в Организации и в групповых помещениях музыкальную среду, органично включая музыку в повседневную жизнь. Предоставляют детям возможность прослушивать фрагменты музыкальных произведений, звучание различных, в том числе детских музыкальных инструментов, экспериментировать с инструментами и звучащими предметами. Поют вместе с детьми песни, побуждают ритмично двигаться под музыку; поощряют проявления эмоционального отклика ребенка на музыку.

*В сфере приобщения детей к театрализованной деятельности*

Взрослые знакомят детей с театрализованными действиями в ходе разнообразных игр, инсценируют знакомые детям сказки, стихи, организуют просмотры театрализованных представлений. Побуждают детей принимать посильное участие в инсценировках, беседуют с ними по поводу увиденного.

### **Физическое развитие**

В области физического развития основными **задачами образовательной деятельности** являются создание условий для:

- укрепления здоровья детей, становления ценностей здорового образа жизни;
- развития различных видов двигательной активности;
- формирования навыков безопасного поведения.

*В сфере укрепления здоровья детей, становления ценностей здорового образа жизни*

Взрослые организуют правильный режим дня, приучают детей к соблюдению правил личной гигиены, в доступной форме объясняют, что полезно и что вредно для здоровья.

*В сфере развития различных видов двигательной активности*

Взрослые организуют пространственную среду с соответствующим оборудованием – как внутри помещений Организации, так и на внешней ее территории (горки, качели и т. п.) для удовлетворения естественной потребности детей в движении, для развития ловкости, силы, координации и т. п. Проводят подвижные игры, способствуя получению детьми радости от двигательной активности, развитию ловкости, координации движений, правильной осанки. Вовлекают детей в игры с предметами, стимулирующие развитие мелкой моторики.

*В сфере формирования навыков безопасного поведения*

Взрослые создают в Организации безопасную среду, а также предохраняют детей от поступков, угрожающих их жизни и здоровью. Требования безопасности не должны реализовываться за счет подавления детской активности и препятствования деятельному исследованию мира.

### **2.2.2. Дошкольный возраст**

#### **Образовательная область «Физическое развитие»**

##### **Цель:**

- 1) гармоничное физическое развитие;
- 2) формирование интереса и ценностного отношения к занятиям физической культурой;
- 3) формирование основ здорового образа жизни.

##### **Задачи:**

###### *1) Оздоровительные:*

- охрана жизни и укрепление здоровья, обеспечение нормального функционирования всех органов и систем организма;
- всестороннее физическое совершенствование функций организма;
- повышение работоспособности и закаливание.

###### *2) Образовательные:*

- формирование двигательных умений и навыков;
- развитие физических качеств;
- овладение ребенком элементарными знаниями о своем организме, роли физических упражнений в его жизни, способах укрепления собственного здоровья.

###### *3) Воспитательные:*

- формирование интереса и потребности в занятиях физическими упражнениями;
- разностороннее гармоничное развитие ребенка (не только физическое, но и умственное, нравственное, эстетическое, трудовое).

##### **Направления физического развития:**

###### *1) Приобретение детьми опыта в двигательной деятельности:*

- связанной с выполнением упражнений;
- направленной на развитие таких физических качеств как координация и гибкость;
- способствующей правильному формированию опорно-двигательной системы организма, развитию равновесия, координации движений, крупной и мелкой моторики;
- связанной с правильным, не наносящим вреда организму, выполнением основных движений (ходьба, бег, мягкие прыжки, повороты в обе стороны).

###### *2) Становление целенаправленности и саморегуляции в двигательной сфере.*

###### *3) Становление ценностей здорового образа жизни, овладение его элементарными нормами и правилами (в питании, двигательном режиме, закаливании, при формировании полезных привычек и др.)*

##### **Принципы физического развития:**

###### *1) Дидактические:*

- систематичность и последовательность;
- развивающее обучение;
- доступность;
- воспитывающее обучение;

- учет индивидуальных и возрастных особенностей;
- сознательность и активность ребенка;
- 2) *Специальные:*
  - непрерывность;
  - последовательность наращивания тренирующих воздействий;
  - цикличность.
- 3) *Гигиенические:*
  - сбалансированность нагрузок;
  - рациональность чередования деятельности и отдыха;
  - возрастная адекватность;
  - оздоровительная направленность всего образовательного процесса;
  - осуществление лично- ориентированного обучения и воспитания.

➤ наглядность.

### **Методы физического развития:**

- 1) *Наглядные:*
  - наглядно-зрительные приемы (показ физических упражнений, использование наглядных пособий, имитация, зрительные ориентиры);
  - наглядно-слуховые приемы (музыка, песни);
  - тактильно-мышечные приемы (непосредственная помощь воспитателя).
- 2) *Словесные:*
  - объяснения, пояснения, указания;
  - подача команд, распоряжений, сигналов;
  - вопросы к детям;
  - образный сюжетный рассказ, беседа;
  - словесная инструкция.
- 3) *Практические:*
  - Повторение упражнений без изменения и с изменениями;
  - Проведение упражнений в игровой форме;
  - Проведение упражнений в соревновательной форме.

### **Организация двигательного режима в МАДОУ № 20**

Формы организации	Группы раннего дошкольного возраста		Группы младшего дошкольного возраста		Группы старшего дошкольного возраста	
	Группы от 1,6 до 3 лет	Младшие группы	Средние группы	Старшие группы	Подготовительные группы	
Организованная деятельность			6 часов в неделю	8 часов в неделю		
Утренняя гимнастика	5-6 минут	6-8 минут	6-8 минут	8- 10 минут	10- 12 минут	
Дозированный бег			3-4 минуты	5-6 минут	7-8 минут	



<b>Упражнения после дневного сна</b>	4-5 минут	5- 10 минут	5- 10 минут	5-10 минут	5-10 минут
<b>Подвижные игры</b>	не менее 2-4 раз в день				
	5-6 минут	6-8 минут	10-15 минут	15-20 минут	15- 20 минут
<b>Спортивные игры</b>			Целенаправленное обучение педагогом не реже 1 раза в неделю		
<b>Спортивные упражнения</b>	Целенаправленное обучение не реже 1 раза в неделю				
			8-12 минут	8-15 минут	8-15 минут
<b>Физкультурные упражнения на прогулке</b>	Ежедневно с подгруппами				
	4-5 минут	5-10 мин	10-12 мин	10-15 минут	10-15 минут
<b>Спортивные развлечения</b>	1-2 раза в месяц				
		15 минут	20 минут	30 минут	30- 40 минут
<b>Спортивные праздники</b>	2- 4 раза в год				
		15 минут	20 минут	30 минут	40 минут
<b>День здоровья</b>	Не реже 1 раза в квартал				
		1 день в месяц		1 раз в месяц	
<b>Неделя здоровья</b>	Не реже 1 раза в квартал				
<b>Самостоятельная двигательная деятельность</b>	ежедневно	ежедневно	ежедневно	ежедневно	ежедневно

<b>№</b>	<b>Формы организации</b>	<b>Особенности организации</b>
1.	Утренняя гимнастика	Ежедневно на открытом воздухе или в зале, длительность- 10- 12 минут
2.	Двигательная разминка во время перерыва между ОД	Ежедневно в течение 7- 8 минут
3.	Динамические паузы во время ОД	Ежедневно, в зависимости от вида и содержания занятий
4.	Подвижные игры и физические упражнения на прогулке	Ежедневно с учетом уровней двигательной активности (ДА) детей, длительность 12-15 м
5.	Индивидуальная работа по развитию движений на прогулке	Ежедневно во время прогулки, длительность- 12- 15 мин
6.	Прогулки - походы в лес	1- 3 раза в квартал, во время, отведенное ОД по ОО « Физическое развитие», организованных игр и упражнений
7.	Оздоровительный бег	2 раза в неделю, подгруппами по 5- 7 человек во время утренней прогулки, длительность – 3-7 мин.

8.	Гимнастика после дневного сна , закаливание	Ежедневно по мере пробуждения и подъема детей, длительность – не более 10 мин.
9.	ОД по физической культуре	3 раза в неделю ( в старшей и подготовительной одно на воздухе). Длительность- 15- 30 м
10.	Самостоятельная двигательная деятельность	Ежедневно
11.	Физкультурно- спортивные праздники	2-3 раза в год (последняя неделя квартала)
12.	Неделя здоровья	1-2 раза в месяц на воздухе совместно со сверстниками одной- двух групп
13.	Физкультурный досуг	2- 3 раза в год , внутри детского сада
14.	Физкультурно - спортивные праздники	1- 2 раза в год на воздухе или в зале, длительность- не более 30 мин.
15.	Игры - соревнования между возрастными группами или со школьниками начальных классов	1 раз в год в спортивном клубе или в школе микрорайона, длительность – не более 30 мин
16.	Спартакиады вне детского сада	Участвуют дети с высоким уровнем физической подготовленности
17.	Совместная физкультурно- оздоровительная работа детского сада и семьи	По желанию родителей и детей не более 2 раза в неделю, длительность 25- 30 мин
18.	Физкультурно образовательная деятельность детей совместно с родителями в дошкольном учреждении	Определяется воспитателем по обоюдному желанию родителей, воспитателей и детей
19.	Участие родителей в физкультурно- оздоровительных, массовых мероприятиях детского сада	Во время подготовки и проведения физкультурных досугов, праздников, недели здоровья, туристических походов, посещения открытых занятий

Примерная модель двигательного режима в МАДОУ № 20

Здоровьесберегающие технологии, используемые в МАДОУ «Детский сад № 20»

№	Виды	Особенности организации
1.	Закаливание в соответствии с медицинскими показаниями	
2.	обширное умывание после дневного сна (мытьё рук до локтя)	Дошкольные группы ежедневно
3.	хождение по мокрым дорожкам после сна	
4.	контрастное обливание ног	
5.	сухое обтирание	
6.	ходьба босиком	
7.	облегченная одежда	
8.	витамиотерапия	
9.	витаминизация 3-х блюд	
10.	употребление фитонцидов (лук, чеснок)	
11.	полоскание рта после еды	
12.	чесночные бусы	
13.	мониторинг здоровья воспитанников	Средняя, старшая, подготовительная ежедневно
14.	плановые медицинские осмотры, антропометрические измерения	
15.	профилактические прививки	
16.	кварцевание	
17.	организация и контроль питания детей	Средняя, старшая, подготовительная ежедневно
18.	корректирующие упражнения (улучшение осанки, плоскостопие, зрение)	
19.	зрительная гимнастика, пальчиковая гимнастика, дыхательная гимнастика	
20.	динамические паузы, музотерапия	Все группы ежедневно
21.	релаксация	
	Образовательные	Все группы ежедневно
22.	Привитие культурно-гигиенических навыков	

Формы организации работы с детьми по образовательной области «Физическое развитие»

Содержание	Возраст	ОД	Образовательная деятельность, реализуемая в ходе режимных моментов	Самостоятельная деятельность
<p>1.Основные движения: -ходьба; бег; катание, бросание, метание, ловля; ползание, лазание; упражнения в равновесии; строевые упражнения; ритмические упражнения. 2.Общеразвивающие упражнения 3.Подвижные игры 4.Спортивные упражнения 5.Активный отдых 6. Формирование начальных представлений о ЗОЖ</p>	<p>3-5 лет,</p>	<p>ОД по физическому воспитанию: - сюжетно-игровые - тематические -классические -тренирующее</p> <p>В ОД по физическому воспитанию: -тематические комплексы -сюжетные -классические -с предметами -подражательный комплекс Физ.минутки Динамические паузы</p> <p>Обучающие игры по инициативе воспитателя (сюжетно-дидактические), развлечения</p>	<p><i>Утренний отрезок времени</i> Индивидуальная работа воспитателя Игровые упражнения Утренняя гимнастика: -классическая -сюжетно-игровая -тематическая -полоса препятствий Подражательные движения <i>Прогулка</i> Подвижная игра большой и малой подвижности Игровые упражнения Проблемная ситуация Индивидуальная работа Занятия по физическому воспитанию на улице Подражательные движения <i>Вечерний отрезок времени, включая прогулку</i> Гимнастика после дневного сна: - коррекционная -оздоровительная -сюжетно-игровая -полоса препятствий Физкультурные упражнения Коррекционные упражнения Индивидуальная работа Подражательные движения Физкультурный досуг Физкультурные праздники День здоровья (ср. гр.) Дидактические игры, чтение художественных произведений, личный пример, иллюстративный материал</p>	<p>Игра Игровое упражнение Подражательные движения Сюжетно-ролевые игры</p>

<p>1. Основные движения: - ходьба; бег; катание, бросание, метание, ловля; ползание, лазание; упражнения в равновесии; строевые упражнения; ритмические упражнения.</p> <p>2. Общеразвивающие упражнения</p> <p>3. Подвижные игры</p> <p>4. Спортивные упражнения</p> <p>5. Спортивные игры</p> <p>6. Активный отдых</p> <p>7. Формирование начальных представлений о ЗОЖ</p>	<p>5-7 лет</p>	<p>ОД по физическому воспитанию: - сюжетно-игровые - тематические - классические - тренирующее - по развитию элементов двигательной креативности (творчества)</p> <p>ВДО по физическому развитию: - сюжетный комплекс - подражательный комплекс - комплекс с предметами</p> <p>Физминутки</p> <p>Динамические паузы</p> <p>Подвижная игра большой, малой подвижности и с элементами спортивных игр</p> <p>Развлечения, ОБЖ, минутка здоровья</p>	<p><b>Утренний отрезок времени</b></p> <p>Индивидуальная работа воспитателя</p> <p>Игровые упражнения</p> <p>Утренняя гимнастика: - классическая - игровая - полоса препятствий - музыкально-ритмическая - аэробика (подготовительная группа)</p> <p>Подражательные движения</p> <p><b>Прогулка</b></p> <p>Подвижная игра большой и малой подвижности</p> <p>Игровые упражнения</p> <p>Проблемная ситуация</p> <p>Индивидуальная работа</p> <p>Занятия по физическому воспитанию на улице</p> <p>Подражательные движения</p> <p>Занятие-поход (подгот. гр.)</p> <p><b>Вечерний отрезок времени, включая прогулку</b></p> <p>Гимнастика после дневного сна - оздоровительная - коррекционная - полоса препятствий</p> <p>Физкультурные упражнения</p> <p>Коррекционные упражнения</p> <p>Индивидуальная работа</p> <p>Подражательные движения</p> <p>Физкультурный досуг</p> <p>Физкультурные праздники</p> <p>День здоровья</p> <p>Объяснение, показ, дидактические игры, чтение художественных произведений, личный пример, иллюстративный материал, досуг, театрализованные игры.</p>	<p>Игровые упражнения</p> <p>Подражательные движения</p> <p>Дидактические, сюжетно-ролевые игры</p>
---	----------------	--	---	---

## Формы взаимодействия с семьями воспитанников

ОО	Формы взаимодействия с семьями воспитанников
<b>Физическое развитие</b>	<ol style="list-style-type: none"> <li>1. Изучение состояния здоровья детей совместно со специалистами детской поликлиники, медицинским персоналом ДООУ и родителями. Ознакомление родителей с результатами.</li> <li>2. Изучение условий семейного воспитания через анкетирование, посещение детей на дому и определение путей улучшения здоровья каждого ребёнка.</li> <li>3. Формирование банка данных об особенностях развития и медико-педагогических условиях жизни ребёнка в семье с целью разработки индивидуальных программ физкультурно-оздоровительной работы с детьми, направленной на укрепление их здоровья.</li> <li>4. Создание условий для укрепления здоровья и снижения заболеваемости детей в ДООУ и семье: <ul style="list-style-type: none"> <li>➤ Зоны физической активности,</li> <li>➤ Закаливающие процедуры,</li> <li>➤ Оздоровительные мероприятия и т.п.</li> </ul> </li> <li>5. Организация целенаправленной работы по пропаганде здорового образа жизни среди родителей.</li> <li>6. Ознакомление родителей с содержанием и формами физкультурно-оздоровительной работы в ДООУ.</li> <li>7. Тренинг для родителей по использованию приёмов и методов оздоровления (дыхательная и артикуляционная гимнастика, физические упражнения и т.д.) с целью профилактики заболевания детей.</li> <li>8. Согласование с родителями индивидуальных программ оздоровления, профилактических мероприятий, организованных в ДООУ.</li> <li>9. Ознакомление родителей с нетрадиционными методами оздоровления детского организма.</li> <li>10. Использование интерактивных методов для привлечения внимания родителей к физкультурно-оздоровительной сфере: организация конкурсов, викторин, проектов, развлечений и т.п.</li> <li>11. Пропаганда и освещение опыта семейного воспитания по физическому развитию детей и расширения представлений родителей о формах семейного досуга.</li> <li>12. Консультативная, санитарно-просветительская и медико-педагогическая помощь семьям с учётом преобладающих запросов родителей на основе связи ДООУ с медицинскими учреждениями.</li> <li>13. Организация консультативного пункта для родителей в ДООУ для профилактики и коррекции ранних осложнений в состоянии здоровья ребёнка.</li> <li>14. Подбор и разработка индивидуальных программ (комплексов упражнений) для укрепления свода стопы, профилактики плоскостопия, осанки, зрения и т.д. с целью регулярного выполнения дома и в ДООУ.</li> <li>15. Организация «круглых столов» по проблемам оздоровления и физического развития на основе взаимодействия с СОШ № 9 и участием медицинских работников.</li> <li>16. Организации дискуссий с элементами практикума по вопросам физического развития и воспитания детей.</li> <li>17. Проведение дней открытых дверей, вечеров вопросов и ответов, совместных развлечений с целью знакомства родителей с формами физкультурно-оздоровительной работы в ДООУ.</li> <li>18. Педагогическая диагностическая работа с детьми, направленная на определение уровня физического развития детей.</li> </ol>

- |  |   |
|--|---|
|  | <p>Ознакомление родителей с результатами диагностических исследований. Отслеживание динамики развития детей.</p> <p>19. Взаимодействие с СОШ № 9 по вопросам физического развития детей.</p> <p>20. Определение и использование здоровьесберегающих технологий.</p> <p>21. Правовое просвещение родителей на основе изучения социокультурного состояния родителей с целью повышения эффективности взаимодействия семьи и ДОУ, способствующего укреплению семьи, становлению гражданской ответственности воспитанников, повышению имиджа ДОУ и уважению педагогов.</p> |
|--|---|

### **Образовательная область «Социально-коммуникативное развитие»**

**Цель:** позитивная социализация детей дошкольного возраста, приобщение детей к социокультурным нормам, традициям семьи, общества и государства.

#### **Задачи:**

- 1) Усвоение норм и ценностей, принятых в обществе, включая моральные и нравственные ценности.
- 2) Развитие общения и взаимодействия ребёнка со взрослыми и сверстниками.
- 3) Становление самостоятельности, целенаправленности и саморегуляции собственных действий.
- 4) Развитие социального и эмоционального интеллекта, эмоциональной отзывчивости, сопереживания.
- 5) Формирование уважительного отношения и чувства принадлежности к своей семье и к сообществу детей и взрослых в ДОУ
- 6) Формирование позитивных установок к различным видам труда и творчества.
- 7) Формирование основ безопасного поведения в быту, социуме, природе.
- 8) Формирование готовности к совместной деятельности со сверстниками.

#### **Направления:**

- 1) Развитие игровой деятельности детей с целью освоения различных социальных ролей.
- 2) Формирование основ безопасного поведения в быту, социуме, природе.
- 3) Трудовое воспитание.
- 4) Патриотическое воспитание детей дошкольного возраста.

**Игровая деятельность.**

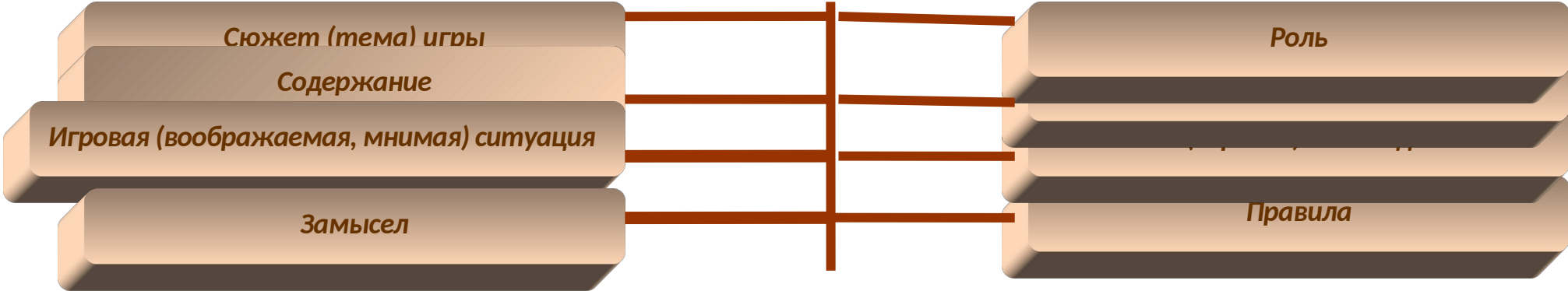
Классификация игр детей раннего и дошкольного возраста

Игры			Возрастная адресованность (годы жизни детей)						
Классы	Виды	Подвиды	1	2	3	4	5	6	7
1	2	3	4						
	Игры-экспериментирования	С животными и людьми							
		С природными объектами							
		Общения с людьми							
		Со специальными игрушками для экспериментирования							
	Сюжетные самостоятельные игры	Сюжетно -отобразительные							
		Сюжетно - ролевые							
		Режиссерские							
Театрализованные									
	Обучающие игры	Автодидактические предметные							
		Сюжетно - дидактические							
		Подвижные							
		Музыкальные							
		Учебно - предметные дидактические							
	Досуговые игры	Интеллектуальные							
		Забавы							
		Развлечения							
		Театральные							
		Празднично-карнавальные							
		Компьютерные							
<u>Игры народные,</u>	Обрядовые игры	Культовые							
		Семейные							



<u>идущие от исторических традиций этноса</u>	Тренинговые игры	Сезонные			🚧	🚧	🚧	🚧	🚧
		Интеллектуальные					🚧	🚧	🚧
		Сенсомоторные	🚧	🚧	🚧	🚧	🚧	🚧	🚧
		Адаптивные			🚧	🚧	🚧	🚧	🚧
	Досуговые игры	Игрища					🚧	🚧	
		Тихие	🚧	🚧	🚧	🚧	🚧	🚧	🚧
		Забавляющие	🚧	🚧	🚧	🚧	🚧	🚧	🚧
		Развлекающие			🚧	🚧	🚧	🚧	🚧

### структурные элементы игры



Сюжетная самодеятельная игра как деятельность предъявляет к ребенку ряд требований, способствующих формированию психических новообразований:

- действие в воображаемом плане способствует развитию символической функции мышления;
- наличие воображаемой ситуации способствует формированию плана представлений;
- игра направлена на воспроизведение человеческих взаимоотношений, следовательно, она способствует формированию у ребенка способности определенным образом в них ориентироваться;

- необходимость согласовывать игровые действия способствует формированию реальных взаимоотношений между играющими детьми.

### Принципы руководства сюжетно-ролевой игрой:

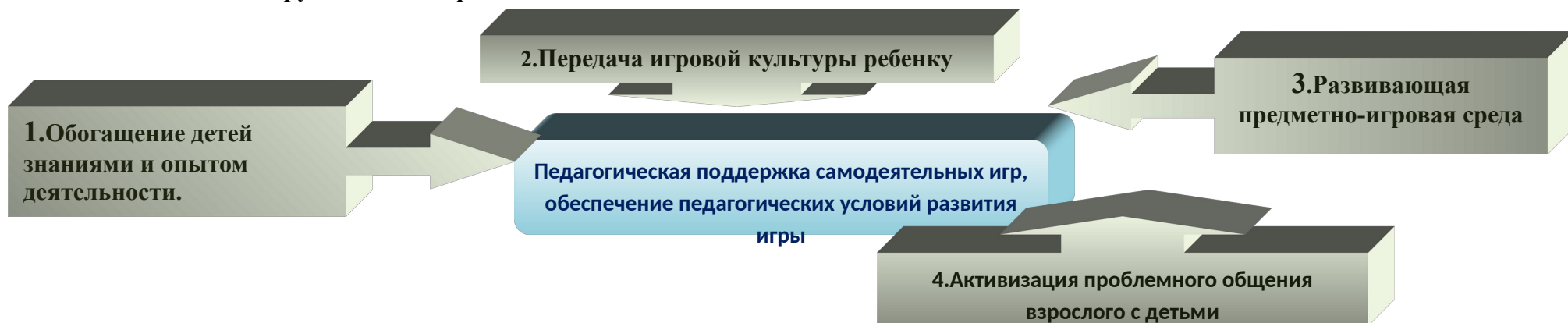
- 1) Для того, чтобы дети овладели игровыми умениями, воспитатель должен **играть вместе с ними**.
- 2) На каждом возрастном этапе игра разворачивается особым образом, так, чтобы детьми «открывался» и усваивался новый, **более сложный способ построения игры**.
- 3) На каждом возрастном этапе при формировании игровых умений необходимо ориентировать детей как на осуществление игрового действия, так и на **пояснение его смысла партнерам**.

Руководя сюжетно-ролевой игрой, педагог должен помнить:

- об обязательном общении с детьми: диалогическом общении, полилогическом общении, предполагающем диалог с несколькими участниками игры одновременно (во время многоотраслевого сюжетного построения) и воспитывающем полифоничное слуховое восприятие;
- создании проблемных ситуаций, позволяющих стимулировать творческие проявления детей в поиске решения задачи.

Немаловажно способствовать развитию игры, используя прямые (предполагают «вмешательство» взрослого в виде прямого показа и руководства деятельностью) и косвенные (предполагают ненавязчивое побуждение к деятельности) воздействия на игру и играющих.

### Комплексный метод руководства игрой:



### Патриотическое воспитание.

**Цель:** способствовать воспитанию гуманной, социально активной, самостоятельной, интеллектуально развитой творческой личности, обладающей чувством национальной гордости, любви к Отечеству, родному городу, своему народу.

#### Задачи:

- 1) Заложить основы гражданско - патриотической позиции личности;
- 2) Освоение наиболее значимых российских культурных традиций и традиций родного города;
- 3) Получение и расширение доступных знаний о стране и родном городе: его истории, культуре, географии, традициях, достопримечательностях, народных промыслах, архитектуре, выдающихся земляках, природе и т.д.
- 4) Формирование модели поведения ребенка во взаимоотношениях с другими людьми.

Для детей на этапе завершения дошкольного образования характерно:

- проявление доброжелательного внимания к окружающим, стремление оказать помощь, поддержку другому человеку;
- уважение к достоинству других;
- стремление к познанию окружающей действительности;
- решение вопросов о далёком прошлом и будущем, об устройстве мира;
- бережное отношение к окружающей природе, результатам труда других людей, чужим и своим вещам.

Основу содержания гражданско- патриотического воспитания составляют общечеловеческие ценности. Из всего спектра общечеловеческих ценностей, имеющих особое значение для содержания и организации воспитательного процесса можно выделить следующие:

- **«Человек»** - абсолютная ценность, «мера всех вещей». Сегодня гуманизму возвращается его индивидуальное начало, из средства человек становится целью. Личность ребенка становится реальной ценностью.
- **«Семья»** - первый коллектив ребенка и естественная среда его развития, где закладываются основы будущей личности. Необходимо возрождать в людях чувства чести рода, ответственность за фамилию, перестроить взгляды на роль семьи, ее природное назначение.
- **«Труд»** - основа человеческого бытия, «вечное естественное условие человеческой жизни». Приобщение детей к труду всегда было важной частью воспитания. Задача педагога - воспитывать у детей уважение к людям, прославившим наш тульский край честным трудом.
- **«Культура»** - богатство, накопленное человечеством в сфере духовной и материальной жизни людей, высшее проявление творческих сил и способностей человека. Воспитание должно быть культуросообразно. Задача педагога- помочь воспитанникам в овладении духовной культурой своего народа, при этом надо иметь в виду, что одна из главных особенностей русского национального характера- высокая духовность.
- **«Отечество»** - единственная уникальная для каждого человека Родина, данная ему судьбой, доставшаяся от его предков. Задача педагога- воспитание уважительного отношения к истории и традициям своего народа, любви к своему краю, формирование представлений о

**Содержательный**  
(представления ребенка  
об окружающем мире)

**Эмоционально-побудительный**  
(эмоционально-положительные  
чувства ребенка к окружающему миру)

**Деятельностный**  
(отражение отношения к  
миру  
в деятельности)

- **О культуре народа, его традициях, творчестве**
- **О природе родного края и страны и деятельности человека в природе**
- **Об истории страны, отраженной в названиях улиц, памятниках**
- **о символике родного города и страны (герб, гимн, флаг)**

Любовь и чувство привязанности к родной семье и дому  
Интерес к жизни родного города и страны  
Гордость за достижения своей

### Компоненты патриотического воспитания

любовь к истории своего народа, к историческому прошлому  
Восхищение народным творчеством  
Любовь к родной природе, к родному языку  
Уважение к человеку-труженику и желание принимать посильное участие в труде

Труд  
Игра  
Продуктивная деятельность  
Музыкальная

зависит от того, к какому решению проблем.

Воспитание чувства патриотизма у дошкольника – процесс сложный и длительный, требующий от педагога большой личной убежденности и вдохновения. Эта весьма кропотливая работа должна вестись систематически, планомерно во всех группах, в разных видах деятельности и по разным направлениям: воспитание любви к близким, к детскому саду, к родному городу, к своей стране.

**Примерное содержание образовательной деятельности по ознакомлению с родным краем.**

№	Тема	Средняя группа	Старшая группа	Подготовительная группа
1	Я, моя семья	Понятия «семья». Члены семьи. Место ребенка в семье (сын, дочь, брат, сестра, внук, внучка). Семейные обязанности	Понятия «семья», «родной дом». Семья- группа живущих вместе родственников. Значение семьи для человека. Объяснение смысла пословиц: «Дома и стены помогают», «Мой дом - моя крепость»	Различные уклады семейного быта. Семейные традиции. Понятие «предки». Несколько поколений составляют «род». Родословная. Генеалогическое древо.
2	Родной город	Город, в котором я живу. Улица, на которой я живу. Улица, на которой находится детский сад. Некоторые достопримечательности города.	Понятия «Родина», «Малая родина». Путешествие в прошлое родного края. Исторические памятники родного города.	Культурно- историческое наследие родного города. Особенности городской и сельской местности.. Главная улица города. Архитектура и функциональные

		Современные и старинные постройки.		особенности отдельных зданий. Города, районы, реки Башкортостана, их название.
3	Природа родного края	Растения сада, огорода, цветника. Домашние и дикие животные, среда их обитания.	Растительный и животный мир. Красная книга РФ и РБ. Охрана природы. Зеленая аптека (лекарственные растения). Особенности ландшафта.	
4	Быт, традиции	Знакомство с русской избой с юртой и домашней утварью. Загадки о предметах быта. Знакомство с традиционными народными праздниками. Произведения устного народного творчества.	Функциональное предназначение предметов русского быта. Сочетание сезонного труда и развлечений - нравственная норма народной жизни. Традиционные народные праздники. Песни. Чаепитие .	Народный календарь. Традиционные обрядные праздники, особенности их празднования, традиционные праздничные блюда.
5	Русский и башкирский национальный костюм	Знакомство с народным костюмом. Материал, из которого изготовлен костюм. Детали костюма.	Знакомство с историей костюма. Орнамент и его предназначение. Одежда наших предков.	Особенности костюма. Женский и мужской костюмы. Современный костюм.
6	Народные игры	Башкирские, русские народные игры.	Народные обрядовые игры. Знакомство с разными видами жеребьевок (выбором ведущего игры). Разучивание считалок, слов к играм.	Старинные и современные народные игры, традиционные.
9	Земляки, прославившие наш город	Понятие «земляки». Наши современники - земляки, прославившие наш город.		

### **Формирование основ безопасности жизнедеятельности**

#### **Цели:**

- 1) Формирование основ безопасности собственной жизнедеятельности.
- 2) Формирование предпосылок экологического сознания (безопасности окружающего мира)

#### **Задачи:**

- 1) формирование представлений об опасных для человека и окружающего мира природы ситуациях и способах поведения в них;
- 2) приобщение к правилам безопасного для человека и окружающего мира природы поведения;
- 3) передачу детям знаний о правилах безопасности дорожного движения в качестве пешехода и пассажира транспортного средства;
- 4) формирование осторожного и осмотрительного отношения к потенциально опасным для человека и окружающего мира природы ситуациям.

#### **Основные направления работы по ОБЖ**

- Усвоение дошкольниками первоначальных знаний о правилах безопасного поведения;
- Формирование у детей качественно новых двигательных навыков и бдительного восприятия окружающей обстановки;
- Развитие у детей способности к предвидению возможной опасности в конкретной меняющейся ситуации и построению адекватного безопасного поведения;

#### **Основные принципы работы по воспитанию у детей навыков безопасного поведения**

- Важно не механическое заучивание детьми правил безопасного поведения, а воспитание у них навыков безопасного поведения в окружающей его обстановке.
- Воспитатели и родители не должны ограничиваться словами и показом картинок (хотя это тоже важно). С детьми надо рассматривать и анализировать различные жизненные ситуации, если возможно, проигрывать их в реальной обстановке.
- НОД проводить не только по графику или плану, а использовать каждую возможность (ежедневно), в процессе игр, прогулок и т.д., чтобы помочь детям полностью усвоить правила, обращать внимание детей на ту или иную сторону правил.
- Развивать качества ребенка: его координацию, внимание, наблюдательность, реакцию и т.д. Эти качества очень нужны и для безопасного поведения.

### **Примерное содержание работы**

- 1) Ребенок и другие люди:
  - О несовпадении приятной внешности и добрых намерений.
  - Опасные ситуации контактов с незнакомыми людьми.
  - Ситуации насильственного поведения со стороны незнакомого взрослого.
  - Ребенок и другие дети, в том числе подросток.
  - Если «чужой» приходит в дом.
  - Ребенок как объект сексуального насилия.
- 2) Ребенок и природа:
  - В природе все взаимосвязано.
  - Загрязнение окружающей среды.
  - Ухудшение экологической ситуации.
  - Бережное отношение к живой природе.
  - Ядовитые растения.
  - Контакты с животными.
  - Восстановление окружающей среды.
- 3) Ребенок дома:
  - Прямые запреты и умение правильно обращаться с некоторыми предметами.
  - Открытое окно, балкон как источник опасности.
  - Экстремальные ситуации в быту.
- 4) Ребенок и улица:
  - Устройство проезжей части.
  - Дорожные знаки для водителей и пешеходов.

- Правила езды на велосипеде.
- О работе ГИБДД.
- Полицейский - регулировщик.
- Правила поведения в транспорте.
- Если ребенок потерялся на улице.

### **Развитие трудовой деятельности.**

**Цель:** формирование положительного отношения к труду.

#### **Задачи:**

- 1) Воспитание в детях уважительного отношения к труженнику и результатам его труда, желания подражать ему в своей деятельности, проявлять нравственные качества. (Решение этой задачи должно привести к развитию осознания важности труда для общества).
- 2) Обучение детей трудовым умениям, навыкам организации и планирования своего труда, осуществлению самоконтроля и самооценки. (Решение этой задачи должно привести к формированию интереса к овладению новыми навыками, ощущению радости от своих умений, самостоятельности).
- 3) Воспитание нравственно-волевых качеств (настойчивости, целеустремленности, ответственности за результат своей деятельности), привычки к трудовому усилию. (Это должно привести к формированию у детей готовности к труду, развитию самостоятельности).
- 4) Воспитание нравственных мотивов деятельности, побуждающих включаться в труд при необходимости. (Действие этих мотивов должно вызывать у ребенка активное стремление к получению качественного результата, ощущению радости от собственного труда).
- 5) Воспитание гуманного отношения к окружающим: умения и желания включаться в совместный труд со сверстниками, проявлять доброжелательность, активность и инициативу, стремление к качественному выполнению общего дела, осознания себя как члена детского общества.

### **Компоненты трудовой деятельности.**

- 1) Планирование и контроль (умение ставить перед собой цель возникает у детей в среднем дошкольном возрасте).
- 2) Оценка достигнутого результата с точки зрения его важности для самого ребенка и для всей группы.
- 3) Мотивы, побуждающие детей к труду:
  - интерес к процессу действий;
  - интерес к будущему результату;
  - интерес к овладению новыми навыками;
  - соучастие в труде совместно с взрослыми;
  - осознание своих обязанностей;
  - осознание смысла, общественной важности труда. Чем выше уровень развития трудовой деятельности, тем выше ее воспитательный потенциал.

### **Своеобразие трудовой деятельности детей:**

- 1) «субъективная значимость труда», то есть оценка результата не с точки зрения выполненного объема работы, а с учетом проявления заботливости, настойчивости, затраченных трудовых или волевых усилий.
- 2) связь с игрой, которая проявляется:
  - в манипуляторных действиях детей, исполняющих роли взрослых;

- в продуктивных действиях, составляющих сюжет игры;
- во включении игровых действий в трудовой процесс;
- в ролевом поведении ребенка, создающего образ труженика.

**Виды труда:**

- 1) Самообслуживание.
- 2) Хозяйственно-бытовой труд.
- 3) Труд в природе.
- 4) Ручной труд.
- 5) Ознакомление с трудом взрослых.

**Формы организации трудовой деятельности:**

- 1) Поручения:
  - простые и сложные;
  - эпизодические и длительные;
  - коллективные.
- 2) Дежурства.
- 3) Коллективный труд.

**Типы организации труда детей**

- 1) Индивидуальный труд.
- 2) Труд рядом.
- 3) Общий труд.
- 4) Совместный труд

**Особенности структуры и формы детской трудовой деятельности**

Условное обозначение	Особенности структуры	Наличие совместных действий в зависимости от участников
Индивидуальный труд	Ребенок действует сам, выполняя все задания в индивидуальном темпе	Не испытывает никакой зависимости от других детей
Труд рядом		
Труд общий	Участников объединяет общее задание и общий результат	Возникает необходимость согласований при распределении задания, при обобщении результатов
Труд совместный	Наличие тесной зависимости от партнеров, темпа и качества их деятельности	Каждый участник является контролером деятельности предыдущего участника

**Методы и приемы трудового воспитания детей**



*I группа методов: формирование нравственных представлений, суждений, оценок.*

- 1) Решение маленьких логических задач, загадок.
- 2) Приучение к размышлению, логические беседы.
- 3) Беседы на этические темы.
- 4) Чтение художественной литературы.
- 5) Рассматривание иллюстраций.
- 6) Рассказывание и обсуждение картин, иллюстраций.
- 7) Просмотр телепередач, диафильмов, видеофильмов.
- 8) Задачи на решение коммуникативных ситуаций.
- 9) Придумывание сказок.

*II группа методов: создание у детей практического опыта трудовой деятельности.*

- 1) Приучение к положительным формам общественного поведения.
- 2) Показ действий.
- 3) Пример взрослого и детей.
- 4) Целенаправленное наблюдение.
- 5) Организация интересной деятельности (общественно-полезный труд).
- 6) Разыгрывание коммуникативных ситуаций.
- 7) Создание контрольных педагогических ситуаций.

**Формы работы с детьми по образовательной области «Социально-коммуникативное развитие»**

Содержание	Возраст	Совместная деятельность	Режимные моменты	Самостоятельная деятельность
<b>1. Развитие игровой деятельности</b> * Сюжетно-ролевые игры * Подвижные игры * Театрализованные игры * Дидактические игры	3-7 лет	ОД, экскурсии, наблюдения, чтение художественной литературы, видеоинформация, досуги, праздники, обучающие игры, досуговые игры, народные игры. Самостоятельные сюжетно-ролевые игры, дидактические игры, досуговые игры с участием воспитателей	В соответствии с режимом дня	Игры-экспериментирование Сюжетные самодеятельные игры (с собственными знаниями детей на основе их опыта). Вне игровые формы: самодеятельность дошкольников; изобразительная деятельность; труд в природе; экспериментирование; конструирование;

				бытовая деятельность; наблюдение
<b>2. Приобщение к элементарным общепринятым нормам и правилам взаимоотношения со сверстниками и взрослыми</b>	3-5 лет	Беседы, , чтение худ. литературы, дидактические игры, игровые ситуации, сюжетно ролевые игры, игровая деятельность (игры в парах, совместные игры с несколькими партнерами, пальчиковые игры)	Индивидуальная работа во время утреннего приема (беседы, показ); Культурно-гигиенические процедуры (объяснение, напоминание); Игровая деятельность во время прогулки (объяснение, напоминание)	Игровая деятельность, дидактические игры, сюжетно ролевые игры, самообслуживание
	5-7 лет	Беседы, ОД, чтение худ. литературы, проблемные ситуации, поисково – творческие задания, экскурсии, праздники, просмотр видеофильмов, театрализованные постановки, решение задач	Индивидуальная работа во время утреннего приема Культурно-гигиенические процедуры (напоминание); Игровая деятельность во время прогулки (напоминание); дежурство; тематические досуги. Минутка вежливости	Игровая деятельность (игры в парах, совместные игры с несколькими партнерами, хороводные игры, игры с правилами), дидакт. игры, сюжетно-ролевые игры, дежурство, самообслуживание, подвижные, театрализованные игры, продуктивная деят-ть
<b>3. Формирование гендерной, семейной и гражданской принадлежности</b> * образ Я * семья * детский сад * родная страна * наша армия (со ст. гр.) * наша планета (подг.гр)	3-5 лет вторая младшая и средняя группы	Игровые упражнения, познавательные беседы, дидактические игры, праздники, музыкальные досуги, развлечения, чтение рассказ экскурсия	Прогулка Самостоятельная деятельность Тематические досуги Труд (в природе, дежурство)	сюжетно-ролевая игра, дидактическая игра, настольно-печатные игры
	5-7 лет	Викторины, КВН, познавательные досуги, тематические досуги, чтение рассказ экскурсия	Тематические досуги Создание коллекций Проектная деятельность Исследовательская деятельность	Сюжетно-ролевая игра, дидактическая игра, настольно-печатные игры, продуктивная деятельность, дежурство
<b>4. Формирование</b>	5-7 лет	познавательные беседы,	Игра	рассматривание иллюстраций,

патриотических чувств		развлечения, моделирование, настольные игры, чтение, творческие задания, видеофильмы	Наблюдение Упражнение	дидактическая игра, изобразительная деятельность
<b>5. Формирование чувства принадлежности к мировому сообществу</b>	5-7 лет	познавательные викторины, КВН, конструирование, моделирование, чтение	Объяснение Напоминание Наблюдение	рассматривание иллюстраций, продуктивная деятельность, театрализация
<b>1. Формирование основ собственной безопасности</b> *ребенок и другие люди *ребенок и природа *ребенок дома *ребенок и улица	3-7 лет	Беседы, обучение, Чтение Объяснение, напоминание Упражнения, Рассказ Продуктивная Деятельность Рассматривание иллюстраций Рассказы, чтение Целевые прогулки	Дидактические и настольно-печатные игры; Сюжетно-ролевые игры Минутка безопасности Показ, объяснение, обучение, напоминание	Рассматривание иллюстраций Дидактическая игра Продуктивная деятельность Для самостоятельной игровой деятельности - разметка дороги вокруг детского сада, Творческие задания, Рассматривание Иллюстраций, Дидактическая игра, Продуктивная деятельность
<b>7. Развитие трудовой деятельности</b>				
<b>7.1. Самообслуживание</b>	1,6-4 года	Напоминание, беседы, потешки Разыгрывание игровых ситуаций	Показ, объяснение, обучение, наблюдение. Напоминание Создание ситуаций, побуждающих детей к проявлению навыков самообслуживания	Дидактическая игра Просмотр видеофильмов
	4-5 лет	Упражнение, беседа, объяснение, поручение Чтение и рассматривание книг познавательного характера о труде взрослых, досуг	Показ, объяснение, обучение, напоминание Создание ситуаций побуждающих детей к оказанию помощи сверстнику и взрослому.	Рассказ, потешки, Напоминание Просмотр видеофильмов, Дидактические игры
	5-7 лет	Чтение художественной литературы Поручения, игровые ситуации, Досуг	Объяснение, обучение, напоминание Дидактические и развивающие игры	Дидактические игры, рассматривание иллюстраций, сюжетно-ролевые игры

<b>7.2. Хозяйственно-бытовой труд</b>	2-4 года	Обучение, наблюдение поручения, рассматривание иллюстраций. Чтение художественной литературы, просмотр видеофильмов,	Обучение, показ, объяснение, Наблюдение. Создание ситуаций, побуждающих детей к проявлению навыков самостоятельных трудовых действий	Продуктивная деятельность, поручения, совместный труд детей
	4-5 лет средняя группа	Обучение, поручения, совместный труд, дидактические игры, продуктивная деятельность Чтение художественной литературы, просмотр видеофильмов	Обучение, показ, объяснение напоминание Дидактические и развивающие игры. Создание ситуаций, побуждающих детей к закреплению желания бережного отношения к своему труду и труду других людей	Творческие задания, дежурство, задания, поручения совместный труд детей
	5-7 лет	Обучение, коллективный труд, поручения, дидактические игры, продуктивная деятельность, экскурсии	Обучение, показ, объяснение Трудовые поручения, участие в совместной со взрослым в уборке игровых уголков, участие в ремонте атрибутов для игр детей и книг. Уборка постели после сна, Сервировка стола, Самостоятельно раскладывать подготовленные воспитателем материалы для занятий, убирать их	Творческие задания, дежурство, задания, поручения

<b>7.3. Труд в природе</b>	2-4 года вторая младшая группа	Обучение, совместный труд детей и взрослых, беседы, чтение художественной литературы	Показ, объяснение, обучение наблюдению. Ди и развивающие игры. Создание ситуаций, побуждающих детей к проявлению заботливого отношения к природе. Наблюдение, как взрослый ухаживает за растениями и животными. Наблюдение за изменениями, произошедшими со знакомыми растениями и животными	Продуктивная деятельность, тематические досуги
	4-5 лет средняя группа	Обучение, совместный труд детей и взрослых, беседы, чтение художественной литературы, дидактическая игра Просмотр видеофильмов	Показ, объяснение, обучение напоминания Дидактические и развивающие игры. Трудные поручения, участие в совместной работе со взрослым в уходе за растениями и животными, уголка природы Выращивание зелени для корма птиц в зимнее время. Подкормка птиц. Работа на огороде и цветнике	Продуктивная деятельность, ведение календаря природы совместно с воспитателем, тематические досуги
	5-7 лет	Обучение, совместный труд детей и взрослых, беседы, чтение художественной литературы, дидактическая игра Просмотр видеофильмов целевые прогулки	Показ, объяснение, обучение напоминания Дежурство в уголке природы. Дидактические и развивающие игры. Трудные поручения, участие в совместной работе со взрослым в уходе за растениями и животными, уголка природы	Продуктивная деятельность, ведение календаря природы, тематические досуги
<b>7.4. Ручной труд</b>	5-7 лет	Совместная деятельность детей и взрослых, продуктивная деятельность	Показ, объяснение, обучение, напоминание Ди и развивающие игры. Трудные поручения, Участие со взрослым по ремонту	Продуктивная деятельность

			атрибутов для игр детей, подклейке книг, Изготовление пособий для занятий, самостоятельное планирование трудовой деятельности Работа с природным материалом, бумагой, тканью. игры и игрушки своими руками.	
<b>7.7. Формирование первичных представлений о труде взрослых</b>	2-5 лет	Наблюдение, целевые прогулки, рассказывание, чтение. Рассматривание иллюстраций	Дидактические игры, СРИ, чтение, закрепление	Сюжетно-ролевые игры, обыгрывание, дидактические игры. Практическая деятельность
	5-7 лет	Экскурсии, наблюдения, рассказы, обучение, чтение, рассматривание иллюстраций, просмотр видео	Дидактические игры, обучение, чтение, практическая деятельность, встречи с людьми интересных профессий, создание альбомов,	Дидактические игры, сюжетно-ролевые игры

#### Формы взаимодействия с семьями воспитанников

Образовательная область	Формы взаимодействия с семьями воспитанников
<b>Социально-коммуникативное развитие</b>	<ol style="list-style-type: none"> <li>1. Привлечение родителей к участию в детском празднике (разработка идей, подготовка атрибутов, ролевое участие).</li> <li>2. Анкетирование, тестирование родителей, выпуск газеты, подбор специальной литературы с целью обеспечения обратной связи с семьёй.</li> <li>3. Проведение тренингов с родителями: способы решения нестандартных ситуаций с целью повышения компетенции в вопросах воспитания.</li> <li>4. Распространение инновационных подходов к воспитанию детей через рекомендованную психолого-педагогическую литературу, периодические издания.</li> <li>5. Привлечение родителей к совместным мероприятиям по благоустройству и созданию условий в группе и на участке.</li> <li>6. Организация совместных с родителями прогулок и экскурсий по городу и его окрестностям, создание тематических альбомов.</li> <li>7. Изучение и анализ детско-родительских отношений с целью оказания помощи детям.</li> <li>8. Разработка индивидуальных программ взаимодействия с родителями по созданию предметной среды для</li> </ol>

	<p>развития ребёнка.</p> <ol style="list-style-type: none"> <li>9. Беседы с детьми с целью формирования уверенности в том, что их любят и о них заботятся в семье.</li> <li>10. Выработка единой системы гуманистических требований в ДООУ и семье.</li> <li>11. Повышение правовой культуры родителей.</li> <li>12. Консультативные часы для родителей по вопросам предупреждения использования методов, унижающих достоинство ребёнка.</li> <li>13. Создание фотовыставок, фотоальбомов «Я и моя семья», «Моя родословная», «Мои любимые дела», «Моё настроение».</li> <li>14. Аудио- и видеозаписи высказываний детей по отдельным проблемам с дальнейшим прослушиванием и обсуждением проблемы с родителями (За что любишь свой дом? Кто в твоём доме самый главный? Кто самый добрый? За что ты себя любишь? и др.).</li> </ol>
--	--

### **Образовательная область «Речевое развитие»**

**Цель:** Формирование устной речи и навыков речевого общения с окружающими на основе овладения литературным языком своего народа.

#### **Задачи:**

- 1) Овладение речью как средством общения и культуры.
- 2) Обогащение активного словаря.
- 3) Развитие связной, грамматически правильной диалоговой и монологической речи.
- 4) Развитие речевого творчества.
- 5) Знакомство с книжной культурой, детской литературой, понимание на слух текстов различных жанров детской литературы.
- 6) Формирование звуковой аналитико-синтетической активности как предпосылки обучения грамоте.
- 7) Развитие звуковой и интонационной культуры речи, фонематического слуха.

#### **Принципы развития речи.**

- 1) Принцип взаимосвязи сенсорного, умственного и речевого развития.
- 2) Принцип коммуникативно-деятельного подхода к развитию речи.
- 3) Принцип развития языкового чутья.
- 4) Принцип формирования элементарного сознания явлений языка.
- 5) Принцип взаимосвязи работы над различными сторонами речи.
- 6) Принцип обогащения мотивации речевой деятельности.
- 7) Принцип обогащения активной языковой практик

#### **Основные направления работы по развитию речи детей в ДООУ.**

- 1) Развитие словаря: освоение значений слов и их уместное употребление в соответствии с контекстом высказывания, с ситуацией, в которой происходит общение.

- 2) Воспитание звуковой культуры речи: развитие восприятия звуков родной речи и произношения.
- 3) Формирование грамматического строя:
  - морфология (изменение слов по родам, числам, падежам);
  - синтаксис (освоение различных типов словосочетаний и предложений);
  - словообразование.
- 4) Развитие связной речи:
  - диалогическая (разговорная) речь;
  - монологическая речь (рассказывание).
- 5) Формирование элементарного осознания явлений языка и речи: различение звука и слова, нахождение места звука в слове.
- 6) Воспитание любви и интереса к художественному слову.

#### **Методы развития речи.**

- 1) Наглядные: непосредственное наблюдение и его разновидности (наблюдение в природе, экскурсии), опосредованное наблюдение (изобразительная наглядность: рассматривание игрушек, картин, рассказывание по игрушкам и картинам.).
- 2) Словесные: чтение и рассказывание художественных произведений, заучивание наизусть, пересказ, общая беседа, рассказывание без опоры на наглядный материал.
- 3) Практические: дидактические игры, игры-драматизации, инсценировки, дидактические упражнения, пластические этюды, хороводные игры.

#### **Средства развития речи:**

- 1) Общение взрослых и детей.
- 2) Культурная языковая среда.
- 3) Обучение родной речи в организованной деятельности.
- 4) Художественная литература.
- 5) Изобразительное искусство, музыка, театр.
- 6) Непосредственно образовательная деятельность по другим разделам программы.

#### **Воспитание любви и интереса к художественному слову, знакомство детей с художественной литературой.**

**Цель:** Формирование интереса и потребности в чтении (восприятии книг).

#### **Задачи.**

- 1) Вызывать интерес к художественной литературе как средству познания, приобщения к словесному искусству, воспитания культуры чувств и переживаний
- 2) Приобщение к словесному искусству, в том числе развитие художественного восприятия и эстетического вкуса



- 3) Формировать и совершенствовать связную речь, поощрять собственное словесное творчество через прототипы, данные в художественном тексте
- 4) Развитие литературной речи

**Формы работы:**

- 1) Чтение литературного произведения.
- 2) Рассказ литературного произведения.
- 3) Беседа о прочитанном произведении.
- 4) Обсуждение литературного произведения.
- 5) Инсценирование литературного произведения. Театрализованная игра.
- 6) Игра на основе сюжета литературного произведения.
- 7) Продуктивная деятельность по мотивам прочитанного.
- 8) Сочинение по мотивам прочитанного.
- 9) Ситуативная беседа по мотивам прочитанного.

**Основные принципы организации работы по воспитанию у детей интереса к художественному слову**

- 1) Ежедневное чтение детям вслух является обязательным и рассматривается как традиция.
  - 2) В отборе художественных текстов учитываются предпочтения педагогов и особенности детей, а также способность книги конкурировать с видеотехникой не только на уровне содержания, но и на уровне зрительного ряда.
- 3) Создание по поводу художественной литературы детско-родительских проектов с включением различных видов деятельности: игровой, продуктивной, коммуникативной, познавательно-исследовательской, в ходе чего создаются целостные продукты в виде книг самоделок, выставок изобразительного творчества, макетов, плакатов, карт и схем, сценариев викторин, досугов, детско-родительских праздников и др.
- 4) Отказ от обучающих занятий по ознакомлению с художественной литературой в пользу свободного непринудительного чтения

**Формы работы с детьми по образовательной области «Речевое развитие»**

Содержание	Возраст	Совместная деятельность	Режимные моменты	Самостоятельная деятельность
------------	---------	-------------------------	------------------	------------------------------

<b>1. Развитие свободного общения со взрослыми и детьми</b>	1,6-5 лет	<ul style="list-style-type: none"> <li>- Эмоционально-практическое взаимодействие (игры с предметами и сюжетными игрушками).</li> <li>- Обучающие игры с использованием предметов и игрушек.</li> <li>- Коммуникативные игры с включением малых фольклорных форм (потешки, прибаутки .....).СРИ.</li> <li>- Игра-драматизация.</li> <li>- Работа в книжном уголке</li> <li>- Чтение, рассматривание иллюстраций</li> <li>- Сценарии активизирующего общения. - Речевое стимулирование (повторение, объяснение, обсуждение, побуждение, напоминание, уточнение)</li> <li>- Беседа с опорой на зрительное восприятие и без опоры на него.</li> <li>- Хороводные игры, пальчиковые игры.</li> </ul>	<ul style="list-style-type: none"> <li>- Речевое стимулирование (повторение, объяснение, обсуждение, побуждение, уточнение напоминание)</li> <li>- формирование элементарного реплицирования.</li> <li>- Беседа с опорой на зрительное восприятие и без опоры на него.</li> <li>- Хороводные игры, пальчиковые игры.</li> <li>- Образцы коммуникативных кодов взрослого.</li> <li>- Тематические досуги.</li> </ul>	<ul style="list-style-type: none"> <li>- Содержательное игровое взаимодействие детей (совместные игры с использованием предметов и игрушек)</li> <li>- Совместная предметная и продуктивная деятельность детей (коллективный монолог).</li> <li>- Игра-драматизация с использованием разных видов театров (театр на банках, ложках и т.п.)</li> <li>- Игры в парах и совместные игры (коллективный монолог)</li> </ul>
	5-7 лет	<ul style="list-style-type: none"> <li>- Имитативные упражнения, пластические этюды.</li> <li>- Сценарии активизирующего общения.</li> <li>- Чтение, рассматривание иллюстраций (беседа.)</li> <li>- Коммуникативные тренинги.</li> <li>- Совместная продуктивная деятельность.</li> <li>- Работа в книжном уголке</li> <li>- Экскурсии.</li> <li>- Проектная деятельность</li> </ul>	<ul style="list-style-type: none"> <li>- Поддержание социального контакта (фатическая беседа, эвристическая беседа).</li> <li>- Коммуникативные тренинги.</li> <li>- Тематические досуги.</li> <li>- Гимнастики (мимическая, логоритмическая).</li> </ul>	<ul style="list-style-type: none"> <li>- Самостоятельная художественно-речевая деятельность детей. СРИ</li> <li>- Игра- импровизация по мотивам сказок.</li> <li>- Театрализованные игры.</li> <li>- Игры с правилами.</li> <li>- Игры парами (настольно-печатные)</li> <li>- Совместная продуктивная деятельность детей</li> </ul>
<b>2. Развитие всех компонентов устной речи</b>	1,6-5 лет	<ul style="list-style-type: none"> <li>- Артикуляционная гимнастика</li> <li>- Ди, настольно-печатные игры</li> <li>- Продуктивная деятельность</li> <li>- Разучивание стихотворений, пересказ по серии сюжетных картинок, по картине</li> <li>- Работа в книжном уголке</li> <li>- Разучивание скороговорок, чистоговорок.</li> </ul>	<ul style="list-style-type: none"> <li>.Называние, повторение, слушание</li> <li>- Речевые дидактические игры.</li> <li>- Наблюдения</li> <li>- Работа в книжном уголке; Чтение. Беседа</li> <li>- Разучивание стихов</li> </ul>	<ul style="list-style-type: none"> <li>Совместная продуктивная и игровая деятельность детей. Словотворчество</li> </ul>

	5-7 лет	<ul style="list-style-type: none"> <li>- Сценарии активизирующего общения.</li> <li>- Дидактические игры</li> <li>- Игры-драматизации</li> <li>- Экспериментирование с природным материалом</li> <li>- Разучивание, пересказ</li> <li>- Речевые задания и упражнения</li> <li>- Разучивание скороговорок, чистоговорок.</li> <li>- Артикуляционная гимнастика</li> <li>- Проектная деятельность и т.д.</li> </ul>	<ul style="list-style-type: none"> <li>- Речевые дид. игры.</li> <li>- Чтение, разучивание</li> <li>- Беседа</li> <li>- Досуги</li> <li>- Разучивание стихов</li> </ul>	<ul style="list-style-type: none"> <li>- Игра-драматизация</li> <li>- Совместная продуктивная и игровая деятельность детей.</li> <li>- Самостоятельная художественно-речевая деятельность</li> </ul>
3.Практическое овладение нормами речи (речевой этикет)	3-5 лет	<ul style="list-style-type: none"> <li>- Сюжетно-ролевые игры</li> <li>- Чтение художественной литературы</li> <li>- Досуги</li> </ul>	<ul style="list-style-type: none"> <li>Образцы коммуникативных кодов взрослого.</li> <li>- Освоение формул речевого этикета (пассивное)</li> </ul>	<ul style="list-style-type: none"> <li>Совместная продуктивная и игровая деятельность детей.</li> </ul>
	5-7 лет	<ul style="list-style-type: none"> <li>- Интегрированные ОД</li> <li>- Тематические досуги</li> <li>- Чтение художественной литературы</li> <li>- Моделирование и обыгрывание проблемных ситуаций</li> </ul>	<ul style="list-style-type: none"> <li>- Образцы коммуникативных кодов взрослого.</li> <li>- Использование в повседневной жизни формул речевого этикета</li> <li>- Беседы</li> </ul>	<ul style="list-style-type: none"> <li>- Самостоятельная художественно-речевая деятельность</li> <li>- Совместная продуктивная и игровая деятельность детей. СРИ</li> </ul>
4.Формирование интереса и потребности в чтении	1,6-5 лет	<ul style="list-style-type: none"> <li>Подбор иллюстраций, чтение литературы.</li> <li>Подвижные игры</li> <li>Физкультурные досуги</li> <li>Заучивание</li> <li>Рассказ</li> <li>Обучение</li> <li>Экскурсии</li> <li>Объяснения</li> </ul>	<ul style="list-style-type: none"> <li>Физкультминутки, прогулка, прием пищи</li> <li>Беседа</li> <li>Рассказ</li> <li>чтение</li> <li>Д/и</li> <li>Настольно-печатные игры</li> <li>Игры-драматизации,</li> </ul>	<ul style="list-style-type: none"> <li>Игры</li> <li>Дидактические игры</li> <li>Театр</li> <li>Рассматривание иллюстраций</li> <li>Игры</li> <li>Продуктивная деятельность</li> <li>Настольно-печатные игры</li> <li>Беседы</li> <li>Театр</li> </ul>
	5-7 лет	<ul style="list-style-type: none"> <li>Чтение художественной и познавательной литературы</li> <li>Творческие задания, пересказ</li> <li>Литературные праздники, досуги</li> <li>Презентации проектов</li> <li>Ситуативное общение</li> <li>Творческие игры</li> <li>Театр</li> <li>Чтение литературы, подбор загадок, пословиц, поговорок</li> </ul>	<ul style="list-style-type: none"> <li>Физкультминутки, прогулка,</li> <li>Работа в театральном уголке</li> <li>Досуги, кукольные спектакли</li> <li>Организованные формы работы с детьми</li> <li>Тематические досуги</li> <li>Самостоятельная детская деятельность</li> <li>Драматизация</li> <li>Праздники</li> <li>Литературные викторины</li> </ul>	<ul style="list-style-type: none"> <li>Пересказ</li> <li>Драматизация</li> <li>Рассматривание иллюстраций</li> <li>Продуктивная деятельность игры</li> </ul>

**Формы взаимодействия с семьями воспитанников**

ОО	<b>Формы взаимодействия с семьями воспитанников</b>
----	---

**Речевое развитие**

1. Информирование родителей о содержании деятельности ДООУ по развитию речи, их достижениях и интересах:
  - Чему мы научимся (Чему научились),
  - Наши достижения,
  - Речевые мини-центры для взаимодействия родителей с детьми в условиях ДООУ,
  - Аудиозаписи детской речи (описательные, творческие рассказы, интересные высказывания и т.п.)
2. «Академия для родителей». Цели:
  - Выявление психолого-педагогических затруднений в семье,
  - Преодоление сложившихся стереотипов,
  - Повышение уровня компетенции и значимости родителей в вопросах коммуникативного развития дошкольников.
  - Пропаганда культуры речи в семье и при общении с ребенком.
3. Собеседование с ребёнком в присутствии родителей. Проводится с целью определения речевого развития дошкольника и является тактичным способом налаживания общения с родителями, демонстрации возможностей ребёнка. Опосредованно предупреждает родителей от авторитарного управления развитием ребёнка и жёсткой установки на результат.
4. Ознакомление родителей с деятельностью детей (видеозапись). Использование видеоматериалов с целью проведения индивидуальных консультаций с родителями, где анализируется речевое развитие ребёнка, умение общаться со сверстниками. Выявление причин негативных тенденций и совместный с родителями поиск путей их преодоления.
5. Открытые мероприятия с детьми для родителей.
6. Посещение культурных учреждений при участии родителей (театр, библиотека, выставочный зал и др.) с целью расширения представлений об окружающем мире и обогащение словаря детей, формирования адекватных форм поведения в общественных местах, воспитания положительных эмоций и эстетических чувств.
7. Организация партнёрской деятельности детей и взрослых по выпуску семейных газет и журналов с целью обогащения коммуникативного опыта дошкольников; создания продуктов творческой художественно-речевой деятельности (тематические альбомы с рассказами и т.п.) с целью развития речевых способностей и воображения.
8. Совместные досуги, праздники, литературные вечера на основе взаимодействия родителей и детей («Веселый этикет», «В королевстве правильной речи», «АБВГ Дейка», «Страна вежливых слов», «Путешествие в сказку», «День рождения А.С. Пушкина», «Л.Н. Толстой – наш великий земляк» и т.п.).
9. Совместные наблюдения явлений природы, общественной жизни с оформлением плакатов, которые становятся достоянием группы. Помощь родителей ребёнку в подготовке рассказа по наглядным материалам .
10. Создание в группе тематических выставок при участии родителей: «Дары природы», «История вещей», «Родной край», «Любимый город», «Профессии наших родителей», «Транспорт» и др. целью расширения кругозора и обогащению словаря дошкольников.
11. Совместная работа родителей, ребёнка и педагога по созданию альбома «Мои интересы и достижения» и др.; по подготовке тематических бесед «Мои любимые игрушки», «Игры детства моих родителей», «На пороге Новый год» и т.п.
12. Создание тематических выставок детских книг при участии семьи.
13. Тематические литературные и познавательные праздники «Вечер сказок», «Любимые стихи детства» с участием родителей.
14. Совместное формирование библиотеки для детей (познавательно-художественная литература, энциклопедии).

**Образовательная область «Познавательное развитие»**

**Цель:** развитие познавательных интересов и познавательных способностей детей, которые можно подразделить на сенсорные, интеллектуально-познавательные и интеллектуально-творческие.

## Задачи:

- 1) Развитие интересов детей, любознательности и познавательной мотивации.
- 2) Формирование познавательных действий, становление сознания.
- 3) Развитие воображения и творческой активности.
- 4) Формирование первичных представлений о себе, других людях, объектах окружающего мира, о свойствах и отношениях объектов окружающего мира (форме, цвете, размере, материале, звучании, ритме, темпе, количестве, числе, части и целом, пространстве и времени, движении и покое, причинах и следствиях и др.).
- 5) Формирование первичных представлений о малой родине и Отечестве, представлений о социокультурных ценностях народа, об отечественных традициях и праздниках.
- 6) Формирование первичных представлений о планете Земля как общем доме людей, об особенностях её природы, многообразии стран и народов.

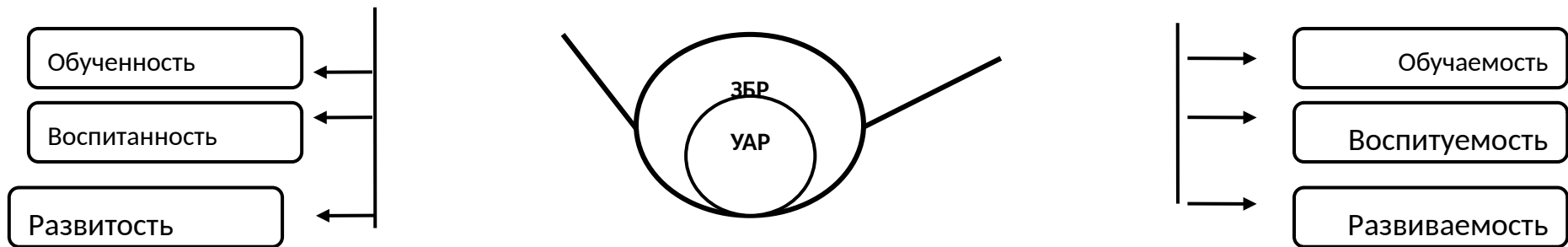


### «Уровень актуального развития» (УАР)

характеризуется тем, какие задания ребенок может выполнить вполне самостоятельно

### «Зона ближайшего развития» (ЗБР)

обозначает то, что ребенок не может выполнить самостоятельно, но с чем он справляется с небольшой помощью



**Педагогические условия успешного и полноценного интеллектуального развития детей дошкольного возраста**



## **Развитие элементарных математических представлений**

**Цель:** интеллектуальное развитие детей, формирование приемов умственной деятельности, творческого и вариативного мышления на основе овладения детьми количественными отношениями предметов и явлений окружающего мира.

### **Развивающие задачи РЭМП**

- 1) Формировать представление о числе.
- 2) Формировать геометрические представления.
- 3) Формировать представление о преобразованиях (временные представления, представления об изменении количества, об арифметических действиях).
- 4) Развивать сенсорные возможности.
- 5) Формировать навыки выражения количества через число (формирование навыков счета и измерения различных величин)
- 6) Развивать логическое мышление (формирование представлений о порядке и закономерности, об операциях классификации и сериации, знакомство с элементами логики высказываний) навыков счета и измерения различных величин.
- 7) Развивать абстрактное воображение, образную память, ассоциативное мышление, мышление по аналогии –
- 8) предпосылки творческого продуктивного мышления.

### **Принципы организации работы по развитию элементарных математических представлений**

- 1) Формирование математических представлений на основе перцептивных (ручных) действий детей, накопления чувственного опыта и его осмысления
- 2) Использование разнообразного и разнопланового дидактического материала, позволяющего обобщить понятия «число», «множество», «форма»
- 3) Стимулирование активной речевой деятельности детей, речевое сопровождение перцептивных действий
- 4) Возможность сочетания самостоятельной деятельности детей и их разнообразного взаимодействия при освоении математических понятий

### **Формы работы по развитию элементарных математических представлений**

- 1) Обучение в повседневных бытовых ситуациях .
- 2) Демонстрационные опыты.
- 3) Сенсорные праздники на основе народного календаря.
- 4) Театрализация с математическим содержанием – на этапе объяснения или повторения и закрепления (средняя и старшая группы).
- 5) Коллективное занятие при условии свободы участия в нем (средняя и старшая группы).
- 6) Занятие с четкими правилами, обязательное для всех, фиксированной продолжительности (подготовительная группа, на основе соглашения с детьми).
- 7) Свободные беседы гуманитарной направленности по истории математики, о прикладных аспектах математики .
- 8) Самостоятельная деятельность в развивающей среде (все возрастные группы)

Детское экспериментирование

**Экспериментирование как методическая система познавательного развития дошкольников**

Наблюдения – целенаправленный процесс, в результате которого ребенок должен сам получать знания

Опыты

Поисковая деятельность как нахождение способа действия

Демонстрационные (показ воспитателя) и лабораторные (дети вместе с воспитателем, с его помощью)

Кратковременные и долгосрочные

Опыт-доказательство и опыт-исследование

**Ребенок и мир природы**

**Общий дом природы**



**Содержание образования**

Живая природа

Неживая природа

растения

грибы

животные

человек

вода

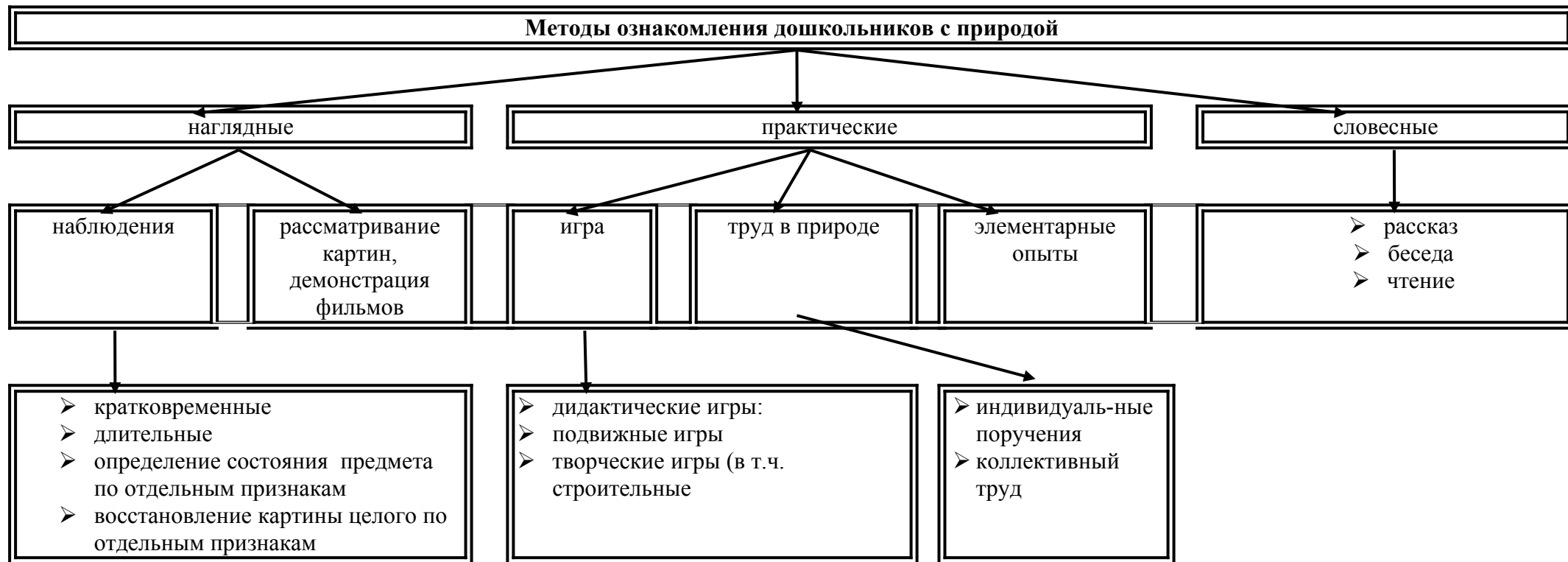
почва

воздух

**Законы общего дома природы:**



- ♥ Все живые организмы имеют равное право на жизнь
- ♥ В природе всё взаимосвязано
- ♥ В природе ничто никуда не исчезает, а переходит из одного состояния в другое



**Задачи ознакомления дошкольников с социальным миром:**

- 1) Сформировать у ребенка представление о себе как о представителе человеческого рода.
- 2) Сформировать у ребенка представлений о людях, живущих на Земле, об их чувствах, поступках, правах и обязанностях; о разнообразной деятельности людей.
- 3) На основе познания развивать творческую, свободную личность, обладающую чувством собственного достоинства и уважением к людям.

**Триединая функция знаний о социальном мире:**

- Знания должны нести информацию (информативность знаний).
- Знания должны вызывать эмоции, чувства, отношения (эмоциогенность знаний).

- Знания должны побуждать к деятельности, поступкам (побудительность).

### Формы организации образовательной деятельности

- Познавательные эвристические беседы.
- Чтение художественной литературы.
- Изобразительная и конструктивная деятельность.
- Экспериментирование и опыты.
- Музыка.
- Игры (сюжетно-ролевые, драматизации, подвижные).
- Наблюдения.
- Трудовая деятельность.
- Праздники и развлечения.
- Индивидуальные беседы.

## Методы, позволяющие педагогу наиболее эффективно проводить работу по ознакомлению детей с социальным миром.

### Методы, повышающие познавательную активность

- Элементарный анализ
- Сравнение по контрасту и подобию, сходству
- Группировка и классификация
- Моделирование и конструирование
- Ответы на вопросы детей
- Приучение к самостоятельному поиску

### Методы, вызывающие эмоциональную активность

- Воображаемая ситуация
- Придумывание сказок
- Игры-драматизации
- Сюрпризные моменты и элементы новизны
- Юмор и шутка
- Сочетание разнообразных средств

### Методы, способствующие взаимосвязи различных видов деятельности

- Прием предложения и обучения способу связи разных видов деятельности
- Перспективное планирование
- Перспектива, направленная на последующую

### Методы коррекции и уточнения детских представлений

- Повторение
- Наблюдение
- Экспериментирование
- Создание проблемных ситуаций
- Беседа

ответов на вопросы

на одном ОД

деятельность  
➤ Беседа

**Формы работы с детьми образовательная область «Познавательное развитие»**

Содержание	Возраст	Совместная деятельность	Режимные моменты	Самостоятельная деятельность
<b>1.Формирование элементарных математических представлений</b> * количество и счет * величина * форма * ориентировка в пространстве * ориентировка во времени	3-5 лет вторая младшая и средняя группы	Интегрированные деятельность Упражнения Игры (дидактические, подвижные) Рассматривание (ср. гр.) Наблюдение (ср. гр.) Чтение (ср. гр.) Досуг	Игровые упражнения Напоминание Объяснение Рассматривание (ср. гр.) Наблюдение (ср. гр.)	Игры (дидактические, развивающие, подвижные)
	5-7 лет старшая и подг. к школе группы	Интегрированные занятия Проблемно-поисковые ситуации Упражнения Игры (дидактические, подвижные) Рассматривание Наблюдение Досуг, КВН, Чтение	Игровые упражнения Объяснение Рассматривание Наблюдение	Игры (дидактические, развивающие, подвижные)
<b>2. Детское экспериментирование</b>	3-5 лет вторая младшая и средняя группы	Обучение в условиях специально оборудованной полифункциональной интерактивной среде Игровые занятия с использованием полифункционального игрового оборудования Игровые упражнения	Игровые упражнения Напоминание Объяснение Обследование Наблюдение Наблюдение на прогулке Развивающие игры	Игры (дидактические, развивающие, подвижные) Игры-экспериментирования Игры с использованием дидактических материалов Наблюдение Интегрированная детская деятельность

		Игры (дидактические, подвижные) Показ Игры экспериментирования (ср. гр.) Простейшие опыты		(включение ребенком полученного сенсорного опыта в его практическую деятельность: предметную, продуктивную, игровую)
	5-7 лет старшая и подг. к школе группы	Интегрированные занятия Экспериментирование Обучение в условиях специально оборудованной полифункциональной интерактивной среде Игровые занятия с использованием полифункционального игрового оборудования Игровые упражнения Игры (дидактические, подвижные) Показ Тематическая прогулка КВН (подг. гр.)	Игровые упражнения Напоминание Объяснение Обследование Наблюдение Наблюдение на прогулке Игры экспериментирования Развивающие игры Проблемные ситуации	Игры (дидактические, развивающие, подвижные) Игры-экспериментирования Игры с использованием дидактических материалов Наблюдение Интегрированная детская деятельность (включение ребенком полученного сенсорного опыта в его практическую деятельность: предметную, продуктивную, игровую)
<b>3.Формирование целостной картины мира, расширение кругозора</b> * предметное и социальное окружение * ознакомление с природой	3-5 лет вторая младшая и средняя группы	Сюжетно-ролевая игра Игровые обучающие ситуации Наблюдение Целевые прогулки Игра-экспериментирование Исследовательская деятельность Конструирование Развивающие игры Экскурсии Ситуативный разговор Рассказ Беседы Экологические, досуги, праздники, развлечения	Сюжетно-ролевая игра Игровые обучающие ситуации Рассматривание Наблюдение Труд в уголке природы Экспериментирование Исследовательская деятельность Конструирование Развивающие игры Экскурсии Рассказ Беседа	Сюжетно-ролевая игра Игровые обучающие ситуации Игры с правилами Рассматривание Наблюдение Игра-экспериментирование Исследовательская деятельность Конструирование Развивающие игры

	5-7 лет старшая и подг. к школе группы	Сюжетно-ролевая игра Игровые обучающие ситуации Наблюдение Рассматривание, просмотр фильмов, слайдов Труд в уголке природы, огороде, цветнике Целевые прогулки Экологические акции Экспериментирование, опыты Моделирование Исследовательская деятельность Комплексные, интегрированные занятия Конструирование Развивающие игры Беседа Рассказ Создание коллекций, музейных экспозиций Проектная деятельность Проблемные ситуации Экологические, досуги, праздники, развлечения	Сюжетно-ролевая игра Игровые обучающие ситуации Наблюдение Труд в уголке природы, огороде, цветнике Подкормка птиц Выращивание растений Экспериментирование Исследовательская деятельность Конструирование Развивающие игры Беседа Рассказ Создание коллекций Проектная деятельность Проблемные ситуации	Сюжетно-ролевая игра Игры с правилами Рассматривание Наблюдение Экспериментирование Исследовательская деятельность Конструирование Развивающие игры Моделирование Самостоятельная художественно-речевая деятельность Деятельность в уголке природы
--	--	---	---	--

#### Формы взаимодействия с семьями воспитанников

Образовательная область	Формы взаимодействия с семьями воспитанников
Познавательно-речевое развитие	1. Информирование родителей о содержании и жизнедеятельности детей в ДОУ, их достижениях и интересах: <ul style="list-style-type: none"> <li>➤ Чему мы научимся (Чему научились),</li> <li>➤ Наши достижения,</li> <li>➤ Познавательно-игровые мини-центры для взаимодействия родителей с детьми в условиях ДОУ,</li> <li>➤ Выставки продуктов детской и детско-взрослой деятельности (рисунки, поделки, рассказы, проекты и т.п.)</li> </ul>

2. Собеседование с ребёнком в присутствии родителей. Проводится с целью определения познавательного развития дошкольника и является тактичным способом налаживания общения с родителями, демонстрации возможностей ребёнка. Опосредованно предостерегает родителей от авторитарного управления развитием ребёнка и жёсткой установки на результат.
3. Совместные досуги и мероприятия на основе партнёрской деятельности родителей и педагогов.
4. Ознакомление родителей с деятельностью детей (видеозапись). Использование видеоматериалов с целью проведения индивидуальных консультаций с родителями, где анализируется интеллектуальная активность ребёнка, его работоспособность, развитие речи, умение общаться со сверстниками. Выявление причин негативных тенденций и совместный с родителями поиск путей их преодоления.
5. Открытые мероприятия с детьми для родителей.
6. Посещение культурных учреждений при участии родителей (театр, библиотека, выставочный зал и др.) с целью расширения представлений об окружающем мире, формирования адекватных форм поведения в общественных местах, воспитания положительных эмоций и эстетических чувств.
7. Совместные досуги, праздники, музыкальные и литературные вечера на основе взаимодействия родителей и детей.
8. Совместные наблюдения явлений природы, общественной жизни с оформлением плакатов, которые становятся достоянием группы. Помощь родителей ребёнку в подготовке рассказа или наглядных материалов (изобразительная деятельность, подбор иллюстраций и др.).
9. Создание в группе тематических выставок при участии родителей: «Дары природы», «История вещей», «Родной край», «Любимый город», «Профессии наших родителей», «Транспорт» и др. с целью расширения кругозора дошкольников.
10. Совместная работа родителей с ребёнком над созданием семейных альбомов «Моя семья», «Моя родословная», «Семья и спорт», «Я живу в городе Братске», «Как мы отдыхаем» и др.
11. Совместная работа родителей, ребёнка и педагога по созданию альбома «Мои интересы и достижения» и др.; по подготовке тематических бесед «Мои любимые игрушки», «Игры детства моих родителей», «На пороге Новый год» и т.п.
12. Проведение встреч с родителями с целью знакомства с профессиями, формирования уважительного отношения к людям труда.
13. Организация совместных выставок «Наши увлечения» с целью формирования у детей умения самостоятельно занять себя и содержательно организовать досуг.
14. Создание в группе «коллекций» - наборы открыток, календарей, минералов и др. предметов для познавательно-творческой работы.
15. Совместное создание тематических альбомов экологической направленности «Птицы», «Животные»,

«Рыбы», «Цветы» и т.д.

16. Воскресные экскурсии ребёнка с родителями по району проживания, городу с целью знакомства. Совместный поиск исторических сведений о нём.
17. Совместный поиск ответов на обозначенные педагогом познавательные проблемы в энциклопедиях, книгах, журналах и других источниках.
18. Игротека в детском саду с приглашением родителей и других членов семьи.
19. Совместные выставки игр-самоделок с целью демонстрации вариативного использования бросового материала в познавательно-трудовой деятельности и детских играх.

### **Образовательная область «Художественно-эстетическое развитие»**

**Цель:** Достижение целей формирования интереса к эстетической стороне окружающей действительности, удовлетворение потребности детей в самовыражении.

#### **Задачи:**

- 1) Развитие предпосылок ценностно-смыслового восприятия и понимания произведений искусства (словесного, музыкального, изобразительного), мира природы.
- 2) Становление эстетического отношения к окружающему миру.
- 3) Формирование элементарных представлений о видах искусства.
- 4) Восприятие музыки, художественной литературы, фольклора.
- 5) Стимулирование сопереживания персонажам художественных произведений.
- 6) Реализация самостоятельной творческой деятельности детей (изобразительной, конструктивно-модельной, музыкальной и др.).

#### **Задачи художественно-эстетического развития в младшем дошкольном возрасте:**

- 1) Эстетическое восприятие мира природы:
  - Побуждать детей наблюдать за окружающей живой природой, всматриваться, замечать красоту природы.
  - Обогащать яркими впечатлениями от разнообразия красоты природы.
  - Воспитывать эмоциональный отклик на окружающую природу.
  - Воспитывать любовь ко всему живому, умение любоваться, видеть красоту вокруг себя.
- 2) Эстетическое восприятие социального мира:
  - Дать детям представление о том, что все люди трудятся.
  - Воспитывать интерес, уважение к труду, людям труда.
  - Воспитывать бережное отношение к окружающему предметному миру.
  - Формировать интерес к окружающим предметам.
  - Уметь обследовать их, осуществлять простейший сенсорный анализ, выделять ярко выраженные свойства, качества предмета.
  - Различать эмоциональное состояние людей. Воспитывать чувство симпатии к другим детям.
- 3) Художественное восприятие произведений искусства:

- Развивать эстетические чувства, художественное восприятие ребенка.
  - Воспитывать эмоциональный отклик на произведения искусства.
  - Закрепить умение замечать яркость цветовых образов изобразительного и прикладного искусства.
  - Закрепить умение выделять средства выразительности в произведениях искусства.
  - Дать элементарные представления об архитектуре.
  - Закрепить умение делиться своими впечатлениями со взрослыми, сверстниками.
  - Формировать эмоционально-эстетическое отношение ребенка к народной культуре.
- 4) Художественно-изобразительная деятельность:
- Развивать интерес детей к изобразительной деятельности, к образному отражению увиденного, услышанного, прочувствованного.
  - Формировать представления о форме, величине, строении, цвете предметов, упражнять в передаче своего отношения к изображаемому, выделять главное в предмете и его признаки, настроение.
  - Закрепить умение создавать образ из округлых форм и цветовых пятен.
  - Закрепить умение гармонично располагать предметы на плоскости листа.
  - Развивать воображение, творческие способности.
  - Закрепить умение видеть средства выразительности в произведениях искусства (цвет, ритм, объем).
  - Знакомить с разнообразием изобразительных материалов.

#### **Задачи художественно-эстетического развития в старшем дошкольном возрасте**

##### 1) Эстетическое восприятие мира природы:

- Развивать интерес, желание и умение наблюдать за живой и неживой природой
- Воспитывать эмоциональный отклик на красоту природы, любовь к природе, основы экологической культуры
- Подводить к умению одухотворять природу, представлять себя в роли животного, растения, передавать его облик, характер, настроение

##### 2) Эстетическое восприятие социального мира:

- Дать детям представление о труде взрослых, о профессиях
- Воспитывать интерес, уважение к людям, которые трудятся на благо других людей
- Воспитывать предметное отношение к предметам рукотворного мира
- Формировать знания о Родине, Москве
- Знакомить с ближайшим окружением, Закрепить умение любоваться красотой окружающих предметов
- Закрепить умение выделять особенности строения предметов, их свойства и качества, назначение
- Знакомить с изменениями, происходящими в окружающем мире
- Развивать эмоциональный отклик на человеческие взаимоотношения, поступки

##### 3) Художественное восприятие произведений искусства

- Развивать эстетическое восприятие, умение понимать содержание произведений искусства, всматриваться в картину, сравнивать произведения, проявляя к ним устойчивый интерес



- Развивать эмоционально-эстетическую отзывчивость на произведения искусства
- Закрепить умение выделять средства выразительности в произведениях искусства
- Воспитывать эмоциональный отклик на отраженные в произведениях искусства поступки, события, соотносить со своими представлениями о красивом, радостном, печальном и т.д.
- Развивать представления детей об архитектуре
- Формировать чувство цвета, его гармонии, симметрии, формы, ритма
- Знакомить с произведениями искусства, знать, для чего создаются красивые вещи
- Содействовать эмоциональному общению
- 4) Художественно-изобразительная деятельность
- Развивать устойчивый интерес детей к разным видам изобразительной деятельности
- Развивать эстетические чувства
- Закрепить умение создавать художественный образ
- Закрепить умение отражать свои впечатления от окружающего мира в продуктивной деятельности, придумывать, фантазировать, экспериментировать
- Закрепить умение изображать себя в общении с близкими, животными, растениями, отражать общественные события
- Развивать художественное творчество детей
- Закрепить умение передавать животных, человека в движении
- Закрепить умение использовать в изобразительной деятельности разнообразные изобразительные материалы

#### **Художественно-изобразительная деятельность**

**Принципы**, обусловленные особенностями художественно-эстетической деятельности:

- 1) Эстетизация предметно-развивающей среды и быта в целом.
- 2) Культурное обогащение (амплификации) содержания изобразительной деятельности, в соответствии с особенностями познавательного развития детей разных возрастов.
- 3) Взаимосвязь продуктивной деятельности с другими видами детской активности.
- 4) Интеграция различных видов изобразительного искусства и художественной деятельности.
- 5) Эстетический ориентир на общечеловеческие ценности (воспитание человека думающего, чувствующего, созидающего, рефлектирующего).
- 6) Обогащение сенсорно-чувственного опыта.
- 7) Организация тематического пространства (информационного поля) - основы для развития образных представлений;
- 8) Взаимосвязь обобщённых представлений и обобщённых способов действий, направленных на создание выразительного художественного образа.
- 9) Естественная радость (радость эстетического восприятия, чувствования и деяния, сохранение непосредственности эстетических реакций, эмоциональной открытости).

**Педагогические условия** необходимые для эффективного художественного развития детей дошкольного возраста:

- 1) Формирование эстетического отношения и художественных способностей в активной творческой деятельности детей.
- 2) Создание развивающей среды для занятий по рисованию, лепке, аппликации, художественному труду и самостоятельного детского творчества.
- 3) Ознакомление детей с основами изобразительного и народного декоративно-прикладного искусства в среде музея и дошкольного образовательного учреждения.

#### **Модель эстетического отношения к окружающему миру.**

- 1) Способность эмоционального переживания.
- 2) Способность к активному усвоению художественного опыта (эстетической апперцепции), к самостоятельной творческой деятельности, к саморазвитию и экспериментированию (поисковым действиям).
- 3) Специфические художественные и творческие способности (восприятие, исполнительство и творчество).

#### **Методы эстетического воспитания:**

- 1) Метод пробуждения ярких эстетических эмоций и переживаний с целью овладения даром сопереживания.
- 2) Метод побуждения к сопереживанию, эмоциональной отзывчивости на прекрасное в окружающем мире.
- 3) Метод эстетического убеждения (По мысли А.В. Бакушинского «Форма, колорит, линия, масса и пространство, фактура должны убеждать собою непосредственно, должны быть самоценны, как чистый эстетический факт».).
- 4) Метод сенсорного насыщения (без сенсорной основы немисливо приобщение детей к художественной культуре).
- 5) Метод эстетического выбора («убеждения красотой»), направленный на формирование эстетического вкуса; » метод разнообразной художественной практики.
- 6) Метод сотворчества (с педагогом, народным мастером, художником, сверстниками).
- 7) Метод нетривиальных (необыденных) творческих ситуаций, пробуждающих интерес к художественной деятельности.
- 8) Метод эвристических и поисковых ситуаций.

#### **Принципы интегрированного подхода:**

- 1) В основе лежит понятие полихудожественного развития. Все искусства выступают как явления жизни в целом. Каждый ребенок может успешно продвигаться в каждом из видов художественной деятельности и творчества.
- 2) Искусство взаимодействует даже в том случае, если педагог об этом не знает или не хочет с этим считаться. Цвет, звук, пространство, движение, форма тесно связаны, взаимозаменяемы. Они являются разным выражением тех же духовных явлений и качеств мира. В интегрированном подходе важно учитывать внутренние, образные, духовные связи искусств- на уровне творческого процесса. Это нужно отличать от привычных межпредметных связей или взаимного иллюстрирования одного искусства примерами другого - по их сюжету и содержанию.
- 3) Интегрированный подход предполагает учет географических, исторических, культурогенных факторов сознания произведений искусства в едином потоке культуры. Искусства развивались неравномерно, причем у некоторых народов в определенные исторические периоды некоторые искусства либо преобладали, либо просто отсутствовали.

- 4) Учет региональных, национально-исторических художественных традиций, связанных с местностью, материальными объектами, духовной устремленностью народа. Связи региональной и мировой художественных культур.
- 5) Связи искусства с науками в едином поле творческих проявлений человечества там, где они питаются достижениями друг друга, нередко совмещаясь в одном лице.

### **Детское конструирование**

#### **Виды детского конструирования:**

- 1) Из строительного материала.
- 2) Из бумаги.
- 3) Из природного материала.
- 4) Из промышленных отходов.
- 5) Из деталей конструкторов.
- 6) Из крупно- габаритных модулей.
- 7) Практическое и компьютерное.

#### **Формы организации обучения конструированию:**

- |                                 |  |
|---------------------------------|--|
| 1) Конструирование по модели.   | 5) Конструирование по теме.              |
| 2) Конструирование по условиям. | 6) Каркасное конструирование.            |
| 3) Конструирование по образцу.  | 7) Конструирование по чертежам и схемам. |
| 4) Конструирование по замыслу.  |  |

#### **Взаимосвязь конструирования и игры:**

- Ранний возраст: конструирование слито с игрой.
- Младший дошкольный возраст: игра становится побудителем к конструированию, которое начинает приобретать для детей самостоятельное значение.
- Старший дошкольный возраст: сформированная способность к полноценному конструированию стимулирует развитие сюжетной линии игры и само, порой, приобретает сюжетный характер, когда создается несколько конструкций, объединенных общим сюжетом.

#### **Музыкальное развитие.**

**Основные цели:** развитие музыкальности детей и их способности эмоционально воспринимать музыку.

#### **Задачи:**

- 1) Развитие музыкально-художественной деятельности.
- 2) Приобщение к музыкальному искусству.
- 3) Развитие воображения и творческой активности.

#### **Направления образовательной работы:**

- 1) Слушание.
- 2) Пение.

- 3) Музыкально-ритмические движения.
- 4) Игра на детских музыкальных инструментах.
- 5) Развитие детского творчества (песенного, музыкально-игрового, танцевального).

**Методы музыкального развития:**

- 1) Наглядный: сопровождение музыкального ряда изобразительным, показ движений.
- 2) Словесный: беседы о различных музыкальных жанрах.
- 3) Словесно-слуховой: пение.
- 4) Слуховой: слушание музыки.
- 5) Игровой: музыкальные игры.
- 6) Практический: разучивание песен, танцев, воспроизведение мелодий.

**Содержание работы: «Слушание»:**

- ознакомление с музыкальными произведениями, их запоминание, накопление музыкальных впечатлений;
- развитие музыкальных способностей и навыков культурного слушания музыки;
- развитие способности различать характер песен, инструментальных пьес, средств их выразительности; формирование музыкального вкуса;
- развитие способности эмоционально воспринимать музыку.

**Содержание работы: «Пение»**

- формирование у детей певческих умений и навыков;
- обучение детей исполнению песен на занятиях и в быту, с помощью воспитателя и самостоятельно, с сопровождением и без сопровождения инструмента;
- развитие музыкального слуха, т.е. различение интонационно точного и неточного пения, звуков по высоте, длительности, слушание себя при пении и исправление своих ошибок;
- развитие певческого голоса, укрепление и расширение его диапазона.

**Содержание раздела «Музыкально-ритмические движения»**

- развитие музыкального восприятия, музыкально-ритмического чувства и в связи с этим ритмичности движений;
- обучение детей согласованию движений с характером музыкального произведения, наиболее яркими средствами музыкальной выразительности, развитие пространственных и временных ориентировок;
- обучение детей музыкально-ритмическим умениям и навыкам через игры, пляски и упражнения;
- развитие художественно-творческих способностей.

**Содержание работы: «Игра на детских музыкальных инструментах»**

- совершенствование эстетического восприятия и чувства ребенка;
- становление и развитие волевых качеств: выдержка, настойчивость, целеустремленность, усидчивость;
- развитие сосредоточенности, памяти, фантазии, творческих способностей, музыкального вкуса;
- знакомство с детскими музыкальными инструментами и обучение детей игре на них;

- развитие координации музыкального мышления и двигательных функций организма.

**Содержание работы: «Творчество»: песенное, музыкально-игровое, танцевальное; импровизация на детских музыкальных инструментах**

- развивать способность творческого воображения при восприятии музыки;
- способствовать активизации фантазии ребенка, стремлению к достижению самостоятельно поставленной задачи, к поискам форм для воплощения своего замысла;
- развивать способность к песенному, музыкально-игровому, танцевальному творчеству, к импровизации на инструментах.

**Формы работы с детьми по образовательной области «Художественно - эстетическое развитие»**

Содержание	Возраст	Совместная деятельность	Режимные моменты	Самостоятельная деятельность
<b>1. Развитие продуктивной деятельности</b> ➤ рисование ➤ лепка ➤ аппликация ➤ конструирование	3-5 лет вторая младшая и средняя группы	Наблюдения по ситуации Занимательные показы Наблюдения по ситуации Индивидуальная работа с детьми Рисование Аппликация Лепка Сюжетно-игровая ситуация Выставка детских работ Конкурсы Интегрированные занятия	Интегрированная детская деятельность Игра Игровое упражнение Проблемная ситуация Индивидуальная работа с детьми	Самостоятельная художественная деятельность Игра Проблемная ситуация Игры со строительным материалом Постройки для сюжетных игр
	<b>2. Развитие детского творчества</b>  <b>3. Приобщение к изобразительному искусству</b>	5-7 лет старший дошкольный возраст	Рассматривание предметов искусства Беседа Экспериментирование с материалом Рисование Аппликация Лепка, художественный труд Интегрированные занятия Дидактические игры Художественный досуг Конкурсы, выставки работ декоративно-прикладного искусства	Интегрированная детская деятельность Игра Игровое упражнение Проблемная ситуация Индивидуальная работа с детьми Проектная деятельность Создание коллекций Выставка репродукций произведений живописи Развивающие игры Рассматривание чертежей и схем
<b>4. Развитие музыкально-художественной</b>	3-5 лет вторая младшая и	Занятия Праздники, развлечения Музыка в повседневной жизни:	Использование музыки: -на утренней гимнастике и физкультурных занятиях;	Создание условий для самостоятельной музыкальной деятельности в группе: подбор музыкальных инструментов

<p><b>деятельности; приобщение к музыкальному искусству</b></p> <p>* Слушание * Пение * Песенное творчество * Музыкально-ритмические движения * Развитие танцевально-игрового творчества * Игра на детских музыкальных инструментах</p>	<p>средняя группа</p>	<p>- Театрализованная деятельность - Слушание музыкальных сказок, - Просмотр мультфильмов, фрагментов детских музыкальных фильмов - рассматривание картинок, иллюстраций в детских книгах, репродукций, предметов окружающей действительности; Игры, хороводы - Рассматривание портретов композиторов (ср. гр.) - Празднование дней рождения</p>	<p>- на музыкальных занятиях; - во время умывания - в продуктивных видах деятельности - во время прогулки (в теплое время) - в сюжетно-ролевых играх - перед дневным сном - при пробуждении - на праздниках и развлечениях</p>	<p>(озвученных и неозвученных), музыкальных игрушек, театральных кукол, атрибутов для ряжения, ТСО. Экспериментирование со звуками, используя музыкальные игрушки и шумовые инструменты Игры в «праздники», «концерт» Стимулирование самостоятельного выполнения танцевальных движений под плясовые мелодии Импровизация танцевальных движений в образах животных, Концерты-импровизации Игра на шумовых музыкальных инструментах; экспериментирование со звуками, Музыкально-дидактические игры</p>
	<p>5-7 лет старший дошкольный возраст</p>	<p>Занятия Праздники, развлечения Музыка в повседневной жизни: - Театрализованная деятельность - Слушание музыкальных сказок, - Беседы с детьми о музыке; - Просмотр мультфильмов, фрагментов детских музыкальных фильмов - Рассматривание иллюстраций в детских книгах, репродукций, предметов окружающей действительности; - Рассматривание портретов композиторов - Празднование дней рождения</p>	<p>Использование музыки: - на утренней гимнастике и физкультурных занятиях; - на музыкальных занятиях; - во время умывания - во время прогулки (в теплое время) - в сюжетно-ролевых играх - перед дневным сном - при пробуждении - на праздниках и развлечениях Инсценирование песен - Формирование танцевального творчества, - Импровизация образов сказочных животных и птиц - Празднование дней рождения</p>	<p>Создание условий для самостоятельной музыкальной деятельности в группе: подбор музыкальных инструментов (озвученных и неозвученных), музыкальных игрушек, театральных кукол, атрибутов, элементов костюмов для театрализованной деятельности. ТСО Игры в «праздники», «концерт», «оркестр», «музыкальные занятия», «телевизор» Придумывание простейших танцевальных движений Инсценирование содержания песен, хороводов Составление композиций танца Музыкально-дидактические игры Игры-драматизации Аккомпанемент в пении, танце и др Детский ансамбль, оркестр и т.д.</p>

## Формы взаимодействия с семьями воспитанников

Образовательная область	Формы взаимодействия с семьями воспитанников
<b>Художественно-эстетическое развитие</b> -	<ol style="list-style-type: none"> <li>1. Совместная организация выставок произведений искусства (декоративно-прикладного) с целью обогащения художественно-эстетических представлений детей.</li> <li>2. Организация и проведение конкурсов и выставок детского творчества.</li> <li>3. Анкетирование родителей с целью изучения их представлений об эстетическом воспитании детей.</li> <li>4. Организация тематических консультаций, папок-передвижек, раскладушек по разным направлениям художественно-эстетического воспитания ребёнка («Как познакомить детей с произведениями художественной литературы», «Как создать дома условия для развития художественных особенностей детей», «Развитие личности дошкольника средствами искусства» и др.).</li> <li>5. Организация мероприятий, направленных на распространение семейного опыта художественно-эстетического воспитания ребёнка («Круглый стол», средства массовой информации, альбомы семейного воспитания и др.).</li> <li>6. Встречи с родителями в «Художественной гостиной». Цель: знакомство с основными направлениями художественно-эстетического развития детей.</li> <li>7. Участие родителей и детей в театрализованной деятельности: совместная постановка спектаклей, создание условий, организация декораций и костюмов.</li> <li>8. Организация совместной деятельности детей и взрослых по выпуску семейных газет с целью обогащения коммуникативного опыта дошкольника.</li> <li>9. Проведение праздников, досугов, литературных и музыкальных вечеров с привлечением родителей.</li> <li>10. Приобщение к театрализованному и музыкальному искусству через аудио- и видеотеку. Регулирование тематического подбора для детского восприятия.</li> <li>11. Семинары-практикумы для родителей художественно-эстетическому воспитанию дошкольников.</li> <li>12. Создание игротеки по Художественно-эстетическому развитию детей.</li> <li>13. Организация выставок детских работ и совместных тематических выставок детей и родителей.</li> <li>14. Сотрудничество с культурными учреждениями города с целью оказания консультативной помощи родителям.</li> <li>15. Организация тренингов с родителями по обсуждению впечатлений после посещения культурных центров города.</li> <li>16. Создание семейных клубов по интересам.</li> <li>17. Организация совместных посиделок.</li> <li>18. Совместное издание литературно-художественного журнала (рисунки, сказки, комиксы, придуманных детьми и их родителями).</li> <li>19. «Поэтическая гостиная». Чтение стихов детьми и родителями.</li> </ol>

### 2.2. Взаимодействие взрослых с детьми

Взаимодействие взрослых с детьми является важнейшим фактором развития ребенка и пронизывает все направления образовательной деятельности. С помощью взрослого и в самостоятельной деятельности ребенок учится познавать окружающий мир, играть, рисовать, общаться с окружающими. Процесс приобщения к культурным образцам человеческой деятельности (культуре жизни, познанию мира, речи, коммуникации, и прочим),

приобретения культурных умений при взаимодействии со взрослыми и в самостоятельной деятельности в предметной среде называется процессом овладения культурными практиками.

Процесс приобретения общих культурных умений во всей его полноте возможен только в том случае, если взрослый выступает в этом процессе в роли партнера, а не руководителя, поддерживая и развивая мотивацию ребенка. Партнерские отношения взрослого и ребенка в Организации и в семье являются разумной альтернативой двум диаметрально противоположным подходам: прямому обучению и образованию, основанному на идеях «свободного воспитания». Основной функциональной характеристикой партнерских отношений является равноправное относительно ребенка включение взрослого в процесс деятельности. Взрослый участвует в реализации поставленной цели наравне с детьми, как более опытный и компетентный партнер.

*Для лично-порождающего взаимодействия* характерно принятие ребенка таким, какой он есть, и вера в его способности. Взрослый не подгоняет ребенка под какой-то определенный «стандарт», а строит общение с ним с ориентацией на достоинства и индивидуальные особенности ребенка, его характер, привычки, интересы, предпочтения. Он сопереживает ребенку в радости и огорчениях, оказывает поддержку при затруднениях, участвует в его играх и занятиях. Взрослый старается избегать запретов и наказаний. Ограничения и порицания используются в случае крайней необходимости, не унижая достоинство ребенка. Такой стиль воспитания обеспечивает ребенку чувство психологической защищенности, способствует развитию его индивидуальности, положительных взаимоотношений со взрослыми и другими детьми.

*Лично-порождающее взаимодействие способствует* формированию у ребенка различных позитивных качеств. Ребенок учится уважать себя и других, так как отношение ребенка к себе и другим людям всегда отражает характер отношения к нему окружающих взрослых. Он приобретает чувство уверенности в себе, не боится ошибок. Когда взрослые предоставляют ребенку самостоятельность, оказывают поддержку, вселяют веру в его силы, он не пасует перед трудностями, настойчиво ищет пути их преодоления.

Ребенок не боится быть самим собой, быть искренним. Когда взрослые поддерживают индивидуальность ребенка, принимают его таким, каков он есть, избегают неоправданных ограничений и наказаний, ребенок не боится быть самим собой, признавать свои ошибки. Взаимное доверие между взрослыми и детьми способствует истинному принятию ребенком моральных норм.

Ребенок учится брать на себя ответственность за свои решения и поступки. Ведь взрослый везде, где это возможно, предоставляет ребенку право выбора того или действия. Признание за ребенком права иметь свое мнение, выбирать занятия по душе, партнеров по игре способствует формированию у него личностной зрелости и, как следствие, чувства ответственности за свой выбор.

Ребенок приучается думать самостоятельно, поскольку взрослые не навязывают ему своего решения, а способствуют тому, чтобы он принял собственное.

Ребенок учится адекватно выражать свои чувства. Помогая ребенку осознать свои переживания, выразить их словами, взрослые содействуют формированию у него умения проявлять чувства социально приемлемыми способами.

Ребенок учится понимать других и сочувствовать им, потому что получает этот опыт из общения со взрослыми и переносит его на других людей.

### **Взаимодействие педагогического коллектива с семьями дошкольников**

Ведущие цели взаимодействия детского сада с семьей — создание в детском саду необходимых условий для развития ответственных и взаимозависимых отношений с семьями воспитанников, обеспечивающих целостное развитие личности дошкольника, повышение компетентности родителей в области воспитания.



## Основные формы взаимодействия с семьей

**Знакомство с семьей:** встречи-знакомства, анкетирование семей.

**Информирование родителей о ходе образовательного процесса:** дни открытых дверей, индивидуальные и групповые консультации, родительские собрания, оформление информационных стендов, организация выставок детского творчества, приглашение родителей на детские концерты и праздники, создание памяток, сайт учреждения, переписка по электронной почте.

**Образование родителей:** организация «материнской/отцовской школы», «школы для родителей» (лекции, семинары, семинары-практикумы), проведение мастер-классов, тренингов.

**Совместная деятельность:** привлечение родителей к организации вечеров музыки и поэзии, гостиных, конкурсов, маршрутов выходного дня (в театр, музей, библиотеку и пр.), семейных объединений (клуб, студия, секция), семейных праздников, прогулок, экскурсий, к участию в детской исследовательской и проектной деятельности.

Направления развития и образования	Содержание направлений работы по взаимодействию с семьей
<b>Социально-коммуникативное развитие</b>	<p>Знакомить родителей с достижениями и трудностями общественного воспитания в детском саду.</p> <ul style="list-style-type: none"><li>- Показывать родителям значение матери, отца, а также дедушек и бабушек, воспитателей, детей (сверстников, младших и старших детей) в развитии взаимодействия ребенка с социумом, понимания социальных норм поведения. Подчеркивать ценность каждого ребенка для общества вне зависимости от его индивидуальных особенностей и этнической принадлежности.</li><li>- Заинтересовывать родителей в развитии игровой деятельности детей, обеспечивающей успешную социализацию, усвоение тендерного поведения.</li><li>- Создавать у родителей мотивацию к сохранению семейных традиций и зарождению новых.</li><li>- Привлекать родителей к составлению соглашения о сотрудничестве, программы и плана взаимодействия семьи и детского сада в воспитании детей. Сопровождать и поддерживать семью в реализации воспитательных воздействий.</li><li>- Знакомить родителей с опасными для здоровья ребенка ситуациями, возникающими дома, на даче, на дороге, в лесу, у водоема, и способами поведения в них. Направлять внимание родителей на развитие у детей способности видеть, осознавать и избегать опасности. Рассказывать о необходимости создания безопасных условий пребывания детей дома.</li><li>- Привлекать родителей к активному отдыху с детьми, расширяющему границы жизни дошкольников и формирующему навыки безопасного поведения во время отдыха. Побуждать родителей на личном примере демонстрировать детям соблюдение правил безопасного поведения на дорогах, бережное отношение к природе и т.д.</li></ul> <p>Знакомить родителей с формами работы дошкольного учреждения по проблеме безопасности детей дошкольного возраста.</p> <ul style="list-style-type: none"><li>- Знакомить родителей с возможностями трудового воспитания в семье и детском саду; показывать необходимость навыков самообслуживания, помощи взрослым, наличия у ребенка домашних обязанностей. Знакомить с лучшим опытом семейного трудового воспитания посредством выставок, мастер-классов и других форм взаимодействия.</li></ul>

	<ul style="list-style-type: none"> <li>- Привлекать внимание родителей к различным формам совместной с детьми трудовой деятельности в детском саду и дома, способствующей формированию взаимодействия взрослых с детьми, возникновению чувства единения, радости, гордости за результаты общего труда.</li> </ul>
<b>Познавательное развитие</b>	<ul style="list-style-type: none"> <li>- Обращать внимание родителей на возможности интеллектуального развития ребенка в семье и детском саду.</li> <li>- Ориентировать родителей на развитие у ребенка потребности к познанию, общению со взрослыми и сверстниками. Обращать их внимание на ценность детских вопросов. Побуждать находить на них ответы посредством совместных с ребенком наблюдений, экспериментов, размышлений, чтения художественной и познавательной литературы, просмотра художественных, документальных видеофильмов.</li> <li>- Показывать пользу прогулок и экскурсий для получения разнообразных впечатлений, вызывающих положительные эмоции и ощущения (зрительные, слуховые, тактильные и др.). Совместно с родителями планировать, а также предлагать готовые маршруты выходного дня к историческим, памятным местам, местам отдыха горожан (сельчан).</li> <li>- Привлекать родителей к совместной с детьми исследовательской, проектной и продуктивной деятельности в детском саду и дома, способствующей возникновению познавательной активности. Проводить совместные с семьей конкурсы, игры-викторины.</li> </ul>
<b>Речевое развитие</b>	<ul style="list-style-type: none"> <li>- Изучать особенности общения взрослых с детьми в семье. Обращать внимание родителей на возможности развития коммуникативной сферы ребенка в семье и детском саду.</li> <li>- Рекомендовать родителям использовать каждую возможность для общения с ребенком, поводом для которого могут стать любые события и связанные с ними эмоциональные состояния, достижения и трудности ребенка в развитии взаимодействия с миром и др.</li> <li>- Показывать родителям ценность диалогического общения с ребенком, открывающего возможность для познания окружающего мира, обмена информацией и эмоциями</li> <li>- Привлекать родителей к разнообразному по содержанию и формам сотрудничеству, способствующему развитию свободного общения взрослых с детьми в соответствии с познавательными потребностями дошкольников.</li> <li>- Показывать родителям ценность домашнего чтения, выступающего способом развития пассивного и активного словаря ребенка, словесного творчества. Рекомендовать родителям произведения, определяющие круг семейного чтения в соответствии с возрастными и индивидуальными особенностями ребенка. Показывать методы и приемы ознакомления ребенка с художественной литературой.</li> <li>- Ориентировать родителей в выборе художественных и мультипликационных фильмов, направленных на развитие художественного вкуса ребенка.</li> <li>- Совместно с родителями проводить конкурсы, литературные гостиные и викторины. Привлекать родителей к проектной деятельности (особенно на стадии оформления альбомов, газет, журналов, книг, проиллюстрированных вместе с детьми). Побуждать поддерживать детское сочинительство.</li> </ul>
<b>Художественно-</b>	<ul style="list-style-type: none"> <li>- Знакомить с возможностями детского сада, а также близлежащих учреждений дополнительного образования и культуры в</li> </ul>

<p><b>эстетическое развитие</b></p>	<p>художественном, музыкальном воспитании детей.</p> <ul style="list-style-type: none"> <li>- Поддерживать стремление родителей развивать художественную деятельность детей в детском саду и дома; организовывать выставки семейного художественного творчества, выделяя творческие достижения взрослых и детей.</li> <li>- Привлекать родителей к активным формам совместной с детьми деятельности, способствующим возникновению творческого вдохновения: занятиям в художественных студиях и мастерских (рисунка, живописи, скульптуры и пр.), творческим проектам, экскурсиям и прогулкам.</li> <li>- Привлекать родителей к разнообразным формам совместной музыкально-художественной деятельности с детьми в детском саду, способствующим возникновению ярких эмоций, творческого вдохновения, развитию общения (семейные праздники, концерты, занятия в театральной и вокальной студиях).</li> <li>- Информировать родителей о концертах профессиональных и самодеятельных коллективов, проходящих в учреждениях дополнительного образования и культуры.</li> </ul>
<p><b>Физическое развитие</b></p>	<ul style="list-style-type: none"> <li>- Объяснять родителям, как образ жизни семьи воздействует на здоровье ребенка.</li> <li>- Информировать родителей о факторах, влияющих на физическое здоровье ребенка (спокойное общение, питание, закаливание, движения). Рассказывать о действии негативных факторов (переохлаждение, перегревание, перекармливание и др.), наносящих непоправимый вред здоровью малыша. Помогать родителям сохранять и укреплять физическое и психическое здоровье ребенка.</li> <li>- Ориентировать родителей на совместное с ребенком чтение литературы, посвященной сохранению и укреплению здоровья, просмотр соответствующих художественных и мультипликационных фильмов.</li> <li>- Знакомить родителей с оздоровительными мероприятиями, проводимыми в детском саду. Разъяснять важность посещения детьми секций, студий, ориентированных на оздоровление дошкольников.</li> <li>- Разъяснять родителям (через оформление соответствующего раздела в «уголке для родителей», на родительских собраниях, в личных беседах, рекомендуя соответствующую литературу) необходимость создания в семье предпосылок для полноценного физического развития ребенка.</li> <li>- Информировать родителей об актуальных задачах физического воспитания детей на разных возрастных этапах их развития, а также о возможностях детского сада в решении данных задач.</li> <li>- Привлекать родителей к участию в совместных с детьми физкультурных праздниках и других мероприятиях, организуемых в детском саду, а также городе.</li> </ul>

### 2.3. Коррекционная работа

Цель коррекционно – логопедической работы с детьми ОНР: предоставление возможности детям с речевыми нарушениями освоения основной общеобразовательной программы дошкольного образования и их интеграция в общеобразовательном учреждении.

Коррекционно – логопедическая работа в ДОУ осуществляется учителями - логопедами по выявлению речевых дефектов и максимальной ее коррекции.

Воспитательно – образовательный процесс с детьми строится в соответствии с основной образовательной программой ДОУ с учетом комплексно –

тематического планирования по лексическим темам.

Успех коррекционно – воспитательной работы в логопедической группе определяется строгой, продуманной системой, суть которой заключается в логопедизации всего образовательного процесса, всей жизни и деятельности детей. Это достигается путём тесного взаимодействия логопеда и воспитателя при разных функциональных задачах и методах коррекционной работы.

Преодоление ОНР у детей осуществляется путем использования поэтапной системы формирования речи. Специальное коррекционно – развивающее обучение осуществляется учителем – логопедом по программе «Преодоление общего недоразвития речи у дошкольников с общим недоразвитием речи» Т.Б.Филичевой, Г.В.Чиркиной. Она предусматривает:

-раннее воздействие на речевую деятельность с целью предупреждения вторичных отклонений;

-развитие речи с опорой на онтогенез (учет закономерностей развития детской речи в норме). При этом предполагается анализ объективных и субъективных условий формирования речевой функции ребенка, выявление ведущего речевого дефекта и обусловленных им недостатков психического развития;

-взаимосвязное формирование фонетико-фонематических и лексико-грамматических компонентов языка (единство названных направлений и их взаимоподготовка). Коррекция нарушений произношения звуков и слоговой структуры слов позволяет добиваться нужной четкости и внятности речи. В то же время развитие фонематического восприятия подготавливает основу для формирования грамматической и морфологической системы словообразования и словоизменения;

-дифференцированный подход в логопедической работе к детям с общим недоразвитием речи, имеющим различную структуру речевого нарушения;

-связь речи с другими сторонами психического развития, которые раскрывают зависимость формирования отдельных компонентов речи от состояния других психических процессов. Выявление этих связей лежит в основе воздействия на те психологические особенности детей с ОНР, которые прямо или косвенно препятствуют эффективной коррекции их речевой деятельности.

Коррекционная работа, рассчитанная на 2 года, обеспечивает овладение детьми самостоятельной связной, грамматически правильной речью, фонетической системой родного языка, а также элементами грамоты, что формирует готовность к обучению детей в общеобразовательной школе.

Работа с детьми в логопедической группе основана на взаимосвязи специалистов ДОУ: учителем – логопедом; воспитателями групп; педагогом – психологом; медицинским персоналом ДОУ; музыкальным руководителем, инструктором по физической культуре.

#### **Коррекционные задачи, стоящие перед воспитателем группы ОНР:**

1. Постоянное совершенствование артикуляционной, тонкой и общей моторики.
2. Закрепление произношения поставленных логопедом звуков.
3. Целенаправленная активизация отработанной лексики.
4. Упражнения в правильном употреблении сформированных грамматических категорий.
5. Развитие внимания, памяти, логического мышления в играх и упражнениях на бездефектном речевом материале.
6. Формирование связной речи.

**«Программа коррекционного обучения и воспитания детей с общим недоразвитием речи» Т.Б. Филичевой, Г.В. Чиркиной**

Программа предназначена для работы с детьми, имеющими II -III уровень речевого развития с нормальным слухом и интеллектом.

**Цель программы:** устранить речевой дефект детей и предупредить возможные трудности в усвоении школьных знаний, обусловленных речевым

недоразвитием.

**Задачи:**

-помочь детям в практическом усвоении лексических и грамматических средств языка

-формировать правильное произношение (воспитание артикуляционных навыков, звукопроизношения, слоговой структуры и фонематического восприятия)

-готовить к обучению в школе, помочь овладеть её элементами

-развивать навыки связной речи. Весь процесс коррекционного обучения имеет чёткую коммуникативную направленность. Элементы языковой системы включаются в непосредственное общение.

Основная форма коррекционного обучения – непосредственно образовательная деятельность логопедической направленности, в процессе которой систематически осуществляется развитие всех компонентов речи и подготовка к школе.

Содержание коррекционной работы с детьми определяется авторами, исходя из представления об общем недоразвитии речи у детей с нормальным слухом и первично сохранённым интеллектом как речевой аномалии, при которой страдает формирование всех компонентов речевой системы: словаря, грамматического строя, звукопроизношения. Программа рассчитана на три периода обучения, задачи которых реализуются в ходе фронтальной и индивидуальной непосредственно образовательной деятельности с детьми.

В случае невозможности комплексного усвоения воспитанником основной общеобразовательной программы из-за тяжести физических и (или) психических нарушений, подтвержденных в установленном порядке психолого-медико- педагогической комиссией, содержание коррекционной работы формируется с акцентом на социализацию воспитанника и формирование практически-ориентированных навыков.

В группах компенсирующей направленности основная часть времени отводится на образовательную деятельность, осуществляемую в процессе организации различных видов детской деятельности: игровой, коммуникативной, трудовой, познавательной - исследовательской, продуктивной, музыкально - художественной, чтения и коррекции недостатков в психическом и речевом развитии. Образовательная деятельность проводится воспитателем, учителем - логопедом, педагогом - психологом, музыкальным руководителем, инструктором по ФК в тесном взаимодействии.

Основной задачей логопедической работы является коррекция общего и речевого поведения детей, обучение их навыкам пользования самостоятельной речью различной сложности, начиная от ситуативной, с постепенным переходом к контекстной её форме, без механических тренировок. Параллельно с ней и в её русле педагоги группы строят свою работу по физическому, умственному, речевому, нравственному и эстетическому развитию детей с учётом их возрастных и индивидуальных особенностей.

Для коррекционно-развивающей работы в ДОУ созданы все условия: дети находятся в отдельных групповых помещениях, развивающая среда которых соответствует специфике коррекционной работы.

**Коррекционная работа учителя – логопеда с детьми.**

№	Содержание коррекционной работы	Формы коррекционной работы	Периодичность проведения
1.	Развитие речи	по подгруппам	По расписанию
		индивидуально	ежедневно
2.	Дыхательная гимнастика	индивидуально	ежедневно
3.	Артикуляционная гимнастика	индивидуально	ежедневно

4.	Преодоление фонематических нарушений	по мини-подгруппам	По расписанию
		индивидуально	2-3 раза в неделю
5.	Развитие мелкой моторики	по мини-подгруппам	2-3 раза в неделю
		индивидуально	ежедневно
6.	Коррекция звукопроизношения	индивидуально	ежедневно

**Содержание коррекционно-развивающей работы воспитателя с детьми в повседневной жизни**  
(Старшая и подготовительная группы)

<b>Формы коррекционной работы</b>	<b>Содержание коррекционной работы</b>
Утренняя коррекционная гимнастика	Коррекция дыхания, опорно-двигательного аппарата. Элементы фонетической ритмики. Развитие слухового внимания, мелкой моторики, пальцев рук, двигательной активности, ориентировки в пространстве
Засыпание под музыку	Релаксация: переход от активной деятельности ко сну
Пробуждение под музыку	Выравнивание фаз пробуждения детей. Эмоционально-положительный заряд детей для дальнейшей деятельности во второй половине дня.
Коррекционная гимнастика пробуждения	Развитие общей и мелкой моторики. Коррекция дыхания. Элементы фонетической ритмики. Умение ориентироваться в пространстве.
Дидактические игры	Закрепление навыков и умений детей, полученных на коррекционных занятиях
Сюжетно-ролевая игра	Закрепление умений организовывать и поддерживать игровую деятельность. Обогащение лексики. Развитие связной речи. Развитие коммуникативной стороны речи
Индивидуальная коррекционная работа по заданию логопеда	Выполнение упражнений по преодолению фонематических нарушений грамматической стороны речи и связной речи. Коррекция звукопроизношения. Артикуляционная гимнастика; Обогащение лексики.

Реализация коррекционных задач воспитателем в старшей и подготовительной группе.

<b>Вид деятельности</b>	<b>Коррекционные задачи.</b>
<b>Ознакомление с окружающим миром и</b>	-Обогащение лексики. -Углубление и расширение реалистических представлений об окружающем мире.

<b>развитие речи</b>	- Развитие связной речи с опорой на личный опыт ребенка. -Развитие и активизация основных психических процессов
<b>Развитие речи</b>	-Развитие лексико-грамматической стороны речи. - Развитие умения самостоятельно высказываться. - Развитие диалогической, монологической речи. - Создание оптимальных условий для реализации коммуникативной стороны речи детей.
<b>Конструирование</b>	-Развитие: - мелкой моторики; - внимание, памяти, мышления. -Обогащение и активизации словарного запаса. -Развитие коммуникативной стороны речи
<b>Изобразительная деятельность</b>	Развитие: - мелкой моторики; -зрительно-пространственного восприятия; -внимания, мышления; -сенсорного восприятия; умения отображать свои действия в речи

Тематическое планирование.

Месяц	Недели	Темы по формированию лексико-грамматических категорий и развитию связной речи	Темы по формированию фонетической стороны речи и произношения	
			Старшая группа	Подготовительная группа
	<b>1 -2 неделя</b>	Обследование		
	<b>3 неделя</b>	Овощи		
	<b>4 неделя</b>	Фрукты		Звук [y]
	<b>1 неделя</b>	Осень		Звук [a]
	<b>2 неделя</b>	Деревья, ягоды, грибы		Звук [o]
	<b>3 неделя</b>	Хлеб		Звук [и]
	<b>4 неделя</b>	Перелетные птицы		Звук [п]. Звук [п']. Звук [т]. Звук [т']
	<b>1 неделя</b>	Сезонная одежда, обувь, головные уборы		Звук [н]. Звук [н']
	<b>2 неделя</b>	Домашние животные и их детеныши		Звук [м]. Звук [м']
	<b>3 неделя</b>	Продукты питания		Звук [к]. Звук [к']
	<b>4 неделя</b>	Посуда		Звук [б] Звук [б']
	<b>XI I</b>	<b>1 неделя</b>	Транспорт	Звук [y]
<b>2 неделя</b>		Зима	Звук [a]	Звук [т].Звук [т']

	<b>3 неделя</b>	Дикие животные	Звуки [а – у]	Звук [ф]. Звук [ф’]
	<b>4 неделя</b>	Зимующие птицы	Звук [и]	Звук [в]
	<b>1 неделя</b>	Зимние забавы	Звук [н]	Звук [в]
	<b>2 неделя</b>	Зимняя одежда, обувь, головные уборы	Звук [п]	Звук [х]. Звук [х’]
	<b>3 неделя</b>	Наш дом, наша улица, наш город	Звук [п]	Звук [ы]. Звуки [ы – и]
	<b>4 неделя</b>	Наш дом, наша улица, наш город	Звук [т]	Звук [с]. Звук [с’]
	<b>1 неделя</b>	Мебель	Звук [к]	Звук [з’]. Звук [з’]. Звуки [с – з]
	<b>2 неделя</b>	Рыбы	Звуки [к – т]	Звук [ш]. Звуки [с – ш]
	<b>3 неделя</b>	День защитника Отечества	Звуки [п – т]	Звук [ж]
	<b>4 неделя</b>	Моя семья	Звуки [п – т - к]	Звуки [ш – ж]. Звуки [з – ж]
	<b>1 неделя</b>	8 марта. Женские профессии	Звук [х]. Звуки [к – х]	Звук [й’] (йот). Звуки [л’] – [й’] (йот)
	<b>2 неделя</b>	Животные холодных стран	Звук [о]	Звук [р]. Звук [р’]. Звуки [р – л]
	<b>3 неделя</b>	Ранняя весна. Первоцветы	Звук [х’]	Буква Е
	<b>4 неделя</b>	Перелетные птицы	Звук [п’]	Буква Ё
	<b>1 неделя</b>	Ранняя весна. Первоцветы	Звук [т’]	Буква Ю
	<b>2 неделя</b>	Чудо-вещи вокруг нас (электроприборы)	Звук [к’]	Звук [ц]. Звуки [с – ц]
	<b>3 неделя</b>	Насекомые	Звук [ы]	Звук [ч]. Звуки [ч – ц]
	<b>4 неделя</b>	Школа. Школьные принадлежности	Звуки [ы – и]	Звук [щ]. Звуки [щ – ш]
	<b>1 неделя</b>	День Победы	Звук [л’]	Звук [л’]. Звук [л]
	<b>2 неделя</b>	Сад, парк, луг, лес	Звуки [л’] – [й’]	Звук [э]
	<b>3 неделя</b>	«Весна. Времена года»	Звук [в]	Буква Я
	<b>4 неделя</b>	«Лето»	Звук [ф]. Звук [ф’]	Закрепление и повторение пройденного

Программно-методическое обеспечение коррекционно-развивающего процесса по развитию речи детей старшего дошкольного возраста

Возраст детей	Базовый компонент	Расширение содержания образования
---------------	-------------------	-----------------------------------



<p>Старший возраст</p>	<p>Филичева Т.Б., Чиркина Г.В. Дети с общим недоразвитием речи: воспитание и обучение</p>	<p>Взаимодействие участников процесса коррекционно-речевого развития дошкольников, Миронцева Новые логопедические распевки, музыкальная пальчиковая гимнастика, подвижные игры, Нищева Н.В. <a href="#">„Детство-Пресс</a>, 2012 год С.Ткаченко Т.А. Если дошкольник плохо говорит Ткаченко Т.А. В первый класс без дефектов речи. Коноваленко В.В. Артикуляционная и пальчиковая гимнастика. Филичева Т.Б. Подготовка к школе детей с общим недоразвитием речи в условиях специального д\с Узорова О.В. Пальчиковая гимнастика Туманова Т.В. Формирование звукопроизношения у дошкольников.</p>
------------------------	---	--

### **Взаимодействие с родителями.**

После проведения логопедического обследования логопед предоставляет родителям (или лицам, их заменяющим) полную и подробную информацию о речевых и неречевых нарушениях, выявленных у ребёнка. Далее учитель – логопед подробно разъясняет индивидуальную коррекционно-развивающую работу, предназначенную для ребёнка и делает акцент на необходимости совместной, согласованной работы педагогов детского сада и родителей.

Программа предусматривает:

- активное участие во всех мероприятиях, проводимых для родителей в детском саду (непосредственно образовательная деятельность, практикумы, индивидуальные консультации, праздники, родительские собрания и т.д.);
- помощь ребёнку в выполнении заданий, в оформлении логопедической тетради;
- игры и упражнения на развитие артикуляционной моторики ребенка,
- систематическое выполнение заданий с ребёнком дома по закреплению изученных упражнений, по автоматизации поставленных звуков и введению их в речь;
- создание положительного эмоционального настроения на логопедические занятия, формирование интереса ребёнка к собственной речи и желания говорить правильно.

### **2.4. Дополнительное образование в МАДОУ**

Дополнительное образование в детском саду выполняют несколько функций:

- образовательную – каждый воспитанник ДОУ имеет возможность удовлетворить (или развить) свои познавательные и спортивные потребности, полЗакрепить умение дополнительное развитие умений, навыков в интересующем его виде деятельности;
- социально-адаптивную – формы позволяют воспитанникам полЗакрепить умение социально значимый опыт деятельности и взаимодействия, испытать «ситуацию успеха»;
- воспитательную – содержание и методика работы в дополнительного образования оказывает значительное влияние на развитие социально значимых качеств личности, формирование коммуникативных навыков, воспитание социальной ответственности, коллективизма, патриотизма.

Дополнительное образование осуществляется в течение всего учебного года воспитателями и специалистами. Возраст детей, охваченных кружковой деятельностью – от 4 до 7 лет.

### Этапы реализации кружковой работы

**1. Диагностический:** составление анкет для родителей воспитанников и их анкетирование; проведение диагностики уровня развития детей по актуальным направлениям .

**2. Подготовительный:** изучение интересов детей, запросов родителей, определение причины выбора данного направления; изучение, анализ программ по актуальному направлению; составление перспективного плана работы по блочно-тематическому принципу, с учетом индивидуальных особенностей дошкольников; утверждение расписания, времени проведения кружковой деятельности с детьми.

#### **3. Реализация дополнительного образования:**

Вся работа с детьми построена на игровых приёмах. Сотворчество педагога и детей способствует заинтересованности их творческой деятельности, проявлению самостоятельности, активности.

**4. Анализ реализации:** диагностика уровня развития дошкольников; итоговое мероприятие для родителей; планирование дальнейшей работы.

### Условия для дополнительного образования.

Подбор традиционного и нетрадиционного материала и инструментов для творческой деятельности детей.

Систематизация литературно-художественного материала с целью активизации деятельности детей.

Подбор дидактических, развивающих и подвижных игр.

### Принципы содержания дополнительного образования.

- лично ориентированный подход;
- индивидуально-дифференцированный подход;
- целостное развитие ребенка и готовность личности к дальнейшему развитию;
- опора на предшествующее развитие ребенка;
- организация творческой деятельности детей.

Использование интегрированных занятий помогает педагогам работать в зоне ближайшего развития дошкольников.

Занятия проводятся 2 раза в неделю, во второй половине дня, длительность не более 25 – 30 минут для детей старших и подготовительных групп и 20 минут для детей среднего дошкольного возраста.

Название кружка	Возраст детей	Охват детей	Образовательная область
Кружок «Юный эколог»	5 лет	12	Познавательное развитие
Секция «Легкая атлетика»	6-7 лет	12	Физическое развитие
Кружок «Познай себя»	6-7 лет	12	«Социально – коммуникативное развитие»
Кружок «Театральная азбука»	5-7 лет	12	«Художественно – эстетическое развитие»
Кружок «Край, в котором я живу»	6-7 лет	12	Познавательное развитие

### 3. ОРГАНИЗАЦИОННЫЙ РАЗДЕЛ

#### 3.1. Психолого-педагогические условия, обеспечивающие развитие ребенка

Программа предполагает создание следующих психолого-педагогических условий, обеспечивающих развитие ребенка в соответствии с его возрастными и индивидуальными возможностями и интересами.

**1. Личностно-порождающее взаимодействие взрослых с детьми**, предполагающее создание таких ситуаций, в которых каждому ребенку предоставляется возможность выбора деятельности, партнера, средств и пр.; обеспечивается опора на его личный опыт при освоении новых знаний и жизненных навыков.

**2. Ориентированность педагогической оценки на относительные показатели детской успешности**, то есть сравнение нынешних и предыдущих достижений ребенка, стимулирование самооценки.

**3. Формирование игры** как важнейшего фактора развития ребенка.

**4. Создание развивающей образовательной среды**, способствующей физическому, социально-коммуникативному, познавательному, речевому, художественно-эстетическому развитию ребенка и сохранению его индивидуальности.

**5. Сбалансированность репродуктивной** (воспроизводящей готовый образец) **и продуктивной** (производящей субъективно новый продукт) **деятельности**, то есть деятельности по освоению культурных форм и образцов и детской исследовательской, творческой деятельности; совместных и самостоятельных, подвижных и статичных форм активности.

**6. Участие семьи** как необходимое условие для полноценного развития ребенка дошкольного возраста.

**7. Профессиональное развитие педагогов**, направленное на развитие профессиональных компетентностей, в том числе коммуникативной компетентности и мастерства мотивирования ребенка, а также владения правилами безопасного пользования Интернетом, предполагающее создание сетевого взаимодействия педагогов и управленцев, работающих по Программе.

Важную помощь в организации воспитательно-образовательного процесса оказывает педагог-психолог. При организации работы с детьми, родителями и воспитателями он учитывает программу детского сада и помогает реализовать ее с учетом возрастных и индивидуальных способностей ребенка, его психологического возраста, личностных качеств, уровня профессиональной квалификации педагогов и специфики семейного воспитания.

Основная цель работы педагога-психолога: сохранение и укрепление психологического здоровья детей, содействие их гармоничному развитию в условиях детского сада.

##### **Направления работы педагога-психолога:**

- **психологическая профилактика** - предупреждение возникновения явлений дезадаптации обучающихся, воспитанников в образовательных учреждениях, разработка конкретных рекомендаций педагогическим работникам, родителям (законным представителям) по оказанию помощи в вопросах воспитания, обучения и развития;

- **психологическая диагностика** - психолого - педагогическое изучение воспитанников на протяжении всего периода обучения, определение индивидуальных особенностей и склонностей личности, ее потенциальных возможностей в процессе обучения и воспитания, выявление причин и механизмов нарушений в развитии, социальной адаптации, а также диагностика готовности к обучению в школе. Психологическая диагностика проводится специалистом как индивидуально, так и с группами воспитанников образовательного учреждения;

- **консультативная деятельность** - оказание помощи воспитанникам, их родителям (законным представителям), педагогическим работникам и другим участникам образовательного процесса в вопросах развития, воспитания и обучения посредством психологического консультирования.

Модель взаимодействия педагогов ДОУ

Ответственные	Виды взаимодействия	Содержание работы
Воспитатель	<ul style="list-style-type: none"> <li>- наблюдения за детьми в процессе игры и взаимодействия друг с другом;</li> <li>- направление к специалистам ДОУ;</li> <li>- реализация индивидуального подхода по рекомендациям специалистов;</li> <li>- взаимодействие с родителями.</li> </ul>	<ul style="list-style-type: none"> <li>- отслеживание особенностей ребенка, выявление проблемы;</li> <li>- написание характеристик;</li> <li>- помощь в ходе ОД;</li> <li>- беседы.</li> </ul>
Специалисты ДОУ,	<ul style="list-style-type: none"> <li>- мониторинг развития ребенка</li> <li>- изучение анамнеза</li> <li>- направление на ПМПК</li> <li>- коррекционно-развивающая работа по преодолению недостатков развития</li> <li>- взаимодействие с родителями</li> <li>- взаимодействие с воспитателями</li> </ul>	<ul style="list-style-type: none"> <li>- диагностика</li> <li>- составление индивидуальной карты развития</li> <li>- написание характеристик</li> <li>- ОД (подгрупповые и индивидуальные занятия)</li> <li>- консультации</li> <li>- тетрадь взаимосвязи</li> </ul>
Медицинские работники	<ul style="list-style-type: none"> <li>- изучение анамнеза</li> <li>- консультации для педагогов - взаимодействие с родителями</li> </ul>	<ul style="list-style-type: none"> <li>- разъяснение диагнозов, влияние мед.препаратов на показатели развития</li> <li>- консультации</li> </ul>
Музыкальный руководитель, инструктор по ф\к	<ul style="list-style-type: none"> <li>- взаимодействие с педагогами</li> <li>- взаимодействие с родителями</li> </ul>	<ul style="list-style-type: none"> <li>- осуществление индивидуального подхода с учетом особенностей ребенка</li> </ul>

### 3.2 Организация развивающей предметно-пространственной среды

Развивающая предметно-пространственная среда обеспечивает максимальную реализацию образовательного потенциала пространства МАДОУ, группы и участка, материалов, оборудования и инвентаря для развития детей дошкольного возраста в соответствии с особенностями каждого возрастного этапа, охраны и укрепления их здоровья, возможность общения и совместной деятельности детей (в том числе детей разного возраста) и взрослых, двигательной активности детей, а также возможности для уединения.

Развивающая предметно-пространственная среда должна обеспечивает реализацию различных образовательных программ; учет национально-культурных, климатических условий, в которых осуществляется образовательная деятельность; учет возрастных особенностей детей.

Развивающей среды построена на следующих принципах: насыщенность, трансформируемость, полифункциональность, вариативной, доступность, безопасной.

Насыщенность среды соответствует возрастным возможностям детей и содержанию Программы.

Образовательное пространство оснащено средствами обучения и воспитания, соответствующими материалами, игровым, спортивным, оздоровительным оборудованием, инвентарем, которые обеспечивают:

- игровую, познавательную, исследовательскую и творческую активность всех воспитанников, экспериментирование с доступными детям материалами (в том числе с песком и водой);
- двигательную активность, в том числе развитие крупной и мелкой моторики, участие в подвижных играх и соревнованиях;
- эмоциональное благополучие детей во взаимодействии с предметно-пространственным окружением;
- возможность самовыражения детей.

Для детей младенческого и раннего возраста образовательное пространство предоставляет необходимые и достаточные возможности для движения, предметной и игровой деятельности с разными материалами.

Трансформируемость пространства дает возможность изменений предметно-пространственной среды в зависимости от образовательной ситуации, в том числе от меняющихся интересов и возможностей детей;

Полифункциональность материалов позволяет разнообразно использовать различные составляющих предметной среды: детскую мебель, маты, мягкие модули, ширмы, природные материалы, пригодные в разных видах детской активности (в том числе в качестве предметов-заместителей в детской игре).

Вариативность среды позволяет создать различные пространства (для игры, конструирования, уединения и пр.), а также разнообразный материал, игры, игрушки и оборудование, обеспечивают свободный выбор детей.

Игровой материал периодически сменяется, что стимулирует игровую, двигательную, познавательную и исследовательскую активность детей.

Доступность среды создает условия для свободного доступа детей к играм, игрушкам, материалам, пособиям, обеспечивающим все основные виды детской активности;

исправность и сохранность материалов и оборудования.

Безопасность предметно-пространственной среды обеспечивает соответствие всех ее элементов требованиям по надежности и безопасности их использования.

Вид помещения	Основное предназначение	Оснащение
<b>Предметно- пространственная среда в МАДОУ</b>		
В ДОУ имеется музыкальный зал, спортивный зал и гимнастический зал.	<ul style="list-style-type: none"> <li>➤ Образовательная деятельность</li> <li>➤ Утренняя гимнастика</li> <li>➤ Досуговые мероприятия,</li> <li>➤ Праздники</li> <li>➤ Театрализованные представления</li> <li>➤ Родительские собрания и прочие мероприятия для родителей</li> </ul>	<ul style="list-style-type: none"> <li>➤ Телевизор, музыкальный центр, приставка DVD, переносная мультимедийная установка, видеомаягнитофон</li> <li>➤ Пианино</li> <li>➤ Детские музыкальные инструменты</li> <li>➤ Различные виды театра, ширмы</li> <li>➤ Спортивное оборудование для прыжков, метания, лазания, равновесия</li> <li>➤ Модули</li> <li>➤ Тренажеры</li> <li>➤ Нетрадиционное физкультурное оборудование</li> </ul>
В ДОУ имеется музей «Лента времени», экологическая комната	<ul style="list-style-type: none"> <li>➤ Непосредственно образовательная деятельность</li> <li>➤ Кружковая работа</li> </ul>	<ul style="list-style-type: none"> <li>➤ Музейные экспонаты утварь башкирского и русского народа</li> <li>➤ Дидактические игры</li> <li>➤ Практический и теоритический материал.</li> </ul>

Медицинский кабинет	<ul style="list-style-type: none"> <li>➤ Осмотр детей, консультации медсестры, врачей;</li> <li>➤ Консультативно-просветительская работа с родителями и сотрудниками ДОУ</li> </ul>	<ul style="list-style-type: none"> <li>➤ Изолятор</li> <li>➤ Процедурный кабинет</li> <li>➤ Медицинский кабинет</li> </ul>
Коридоры ДОУ	<ul style="list-style-type: none"> <li>➤ Информационно-просветительская работа с сотрудниками ДОУ и родителями.</li> </ul>	<ul style="list-style-type: none"> <li>➤ Стенды для родителей, визитка ДОУ.</li> <li>➤ Стенды для сотрудников</li> </ul>
Участки	<ul style="list-style-type: none"> <li>➤ Прогулки, наблюдения;</li> <li>➤ Игровая деятельность;</li> <li>➤ Самостоятельная двигательная деятельность</li> <li>➤ Трудовая деятельность.</li> </ul>	<ul style="list-style-type: none"> <li>➤ Прогулочные площадки для детей всех возрастных групп.</li> <li>➤ Игровое, функциональное, и спортивное оборудование.</li> <li>➤ Физкультурная площадка.</li> <li>➤ Дорожки для ознакомления дошкольников с правилами дорожного движения.</li> <li>➤ Огород, цветники. Экологическая тропа</li> </ul>
Физкультурная площадка	Организованная образовательная деятельность по физическому развитию, спортивные игры, досуговые мероприятия, праздники	<ul style="list-style-type: none"> <li>➤ Спортивное оборудование</li> <li>➤ Оборудование для спортивных игр</li> </ul>
<b>Предметно-пространственная среда в группах</b>		
Микроцентр «Физкультурный уголок»	<ul style="list-style-type: none"> <li>➤ Расширение индивидуального двигательного опыта в самостоятельной деятельности</li> </ul>	<ul style="list-style-type: none"> <li>➤ Оборудование для ходьбы, бега, равновесия</li> <li>➤ Для прыжков</li> <li>➤ Для катания, бросания, ловли</li> <li>➤ Для ползания и лазания</li> <li>➤ Атрибуты к подвижным и спортивным играм</li> <li>➤ Нетрадиционное физкультурное оборудование</li> </ul>
Микроцентр «Уголок природы»	<ul style="list-style-type: none"> <li>➤ Расширение познавательного опыта, его использование в трудовой деятельности</li> </ul>	<ul style="list-style-type: none"> <li>➤ Календарь природы (2 мл, ср, ст, подг гр)</li> <li>➤ Комнатные растения в соответствии с возрастными рекомендациями</li> <li>➤ Сезонный материал</li> <li>➤ Паспорта растений</li> <li>➤ Стенд со сменяющимся материалом на экологическую тематику</li> <li>➤ Макеты</li> </ul>

		<ul style="list-style-type: none"> <li>➤ Литература природоведческого содержания, набор картинок, альбомы</li> <li>➤ Материал для проведения элементарных опытов</li> <li>➤ Обучающие и дидактические игры по экологии</li> <li>➤ Инвентарь для трудовой деятельности</li> <li>➤ Природный и бросовый материал.</li> <li>➤ Материал по астрономии (ст, подг)</li> </ul>
Микроцентр «Уголок развивающих игр»	<ul style="list-style-type: none"> <li>➤ Расширение познавательного сенсорного опыта детей</li> </ul>	<ul style="list-style-type: none"> <li>➤ Дидактический материал по сенсорному воспитанию</li> <li>➤ Дидактические игры</li> <li>➤ Настольно-печатные игры</li> <li>➤ Познавательный материал</li> <li>➤ Материал для детского экспериментирования</li> </ul>
Микроцентр «Строительная мастерская»	<ul style="list-style-type: none"> <li>➤ Проживание, преобразование познавательного опыта в продуктивной деятельности. Развитие ручной умелости, творчества. Выработка позиции творца</li> </ul>	<ul style="list-style-type: none"> <li>➤ Напольный строительный материал;</li> <li>➤ Настольный строительный материал</li> <li>➤ Пластмассовые конструкторы ( младший возраст- с крупными деталями)</li> <li>➤ Конструкторы с металлическими деталями- старший возраст</li> <li>➤ Схемы и модели для всех видов конструкторов – старший возраст</li> <li>➤ Мягкие строительно- игровые модули- младший возраст</li> <li>➤ Транспортные игрушки</li> <li>➤ Схемы, иллюстрации отдельных построек (мосты, дома, корабли, самолёт и др.).</li> </ul>
Микроцентр «Игровая зона»	<ul style="list-style-type: none"> <li>➤ Реализация ребенком полученных и имеющихся знаний об окружающем мире в игре. Накопление жизненного опыта</li> </ul>	<ul style="list-style-type: none"> <li>➤ Атрибутика для с-р игр по возрасту детей («Семья», «Больница», «Магазин», «Школа», «Парикмахерская», «Почта», «Армия», «Космонавты», «Библиотека», «Ателье»)</li> <li>➤ Предметы- заместители</li> </ul>
Микроцентр «Уголок безопасности»	<ul style="list-style-type: none"> <li>➤ Расширение познавательного опыта, его использование в повседневной деятельности</li> </ul>	<ul style="list-style-type: none"> <li>➤ Дидактические, настольные игры по профилактике ДТП</li> <li>➤ Макеты перекрестков, районов города,</li> <li>➤ Дорожные знаки</li> <li>➤ Литература о правилах дорожного движения</li> </ul>
Микроцентр «Краеведческий уголок»	<ul style="list-style-type: none"> <li>➤ Расширение краеведческих представлений детей, накопление познавательного опыта</li> </ul>	<ul style="list-style-type: none"> <li>➤ Государственная и Тульская символика</li> <li>➤ Образцы русских и тульских костюмов</li> <li>➤ Наглядный материала: альбомы, картины, фотоиллюстрации и др.</li> </ul>



		<ul style="list-style-type: none"> <li>➤ Предметы народно- прикладного искусства</li> <li>➤ Предметы русского быта</li> <li>➤ Детская художественной литературы</li> </ul>
Микроцентр «Книжный уголок»	<ul style="list-style-type: none"> <li>➤ Формирование умения самостоятельно работать с книгой, «добывать» нужную информацию.</li> </ul>	<ul style="list-style-type: none"> <li>➤ Детская художественная литература в соответствии с возрастом детей</li> <li>➤ Наличие художественной литературы</li> <li>➤ Иллюстрации по темам образовательной деятельности по ознакомлению с окружающим миром и ознакомлению с художественной литературой</li> <li>➤ Материалы о художниках – иллюстраторах</li> <li>➤ Портрет поэтов, писателей (старший возраст)</li> <li>➤ Тематические выставки</li> </ul>
Микроцентр «Театрализованный уголок»	<ul style="list-style-type: none"> <li>➤ Развитие творческих способностей ребенка, стремление проявить себя в играх-драматизациях</li> </ul>	<ul style="list-style-type: none"> <li>➤ Ширмы</li> <li>➤ Элементы костюмов</li> <li>➤ Различные виды театров (в соответствии с возрастом)</li> <li>➤ Предметы декорации</li> </ul>
Микроцентр «Творческая мастерская»	<ul style="list-style-type: none"> <li>➤ Проживание, преобразование познавательного опыта в продуктивной деятельности. Развитие ручной умелости, творчества. Выработка позиции творца</li> </ul>	<ul style="list-style-type: none"> <li>➤ Бумага разного формата, разной формы, разного тона</li> <li>➤ Достаточное количество цветных карандашей, красок, кистей, тряпочек, пластилина (стеки, доски для лепки)</li> <li>➤ Наличие цветной бумаги и картона</li> <li>➤ Достаточное количество ножниц с закругленными концами, клея, клеенок, тряпочек, салфеток для аппликации</li> <li>➤ Бросовый материал (фольга, фантики от конфет и др.)</li> <li>➤ Место для сменных выставок детских работ, совместных работ детей и родителей</li> <li>➤ Место для сменных выставок произведений изоискусства</li> <li>➤ Альбомы- раскраски</li> <li>➤ Наборы открыток, картинки, книги и альбомы с иллюстрациями, предметные картинки</li> <li>➤ Предметы народно – прикладного искусства</li> </ul>
Микроцентр «Музыкальный уголок»	<ul style="list-style-type: none"> <li>➤ Развитие творческих способностей в самостоятельно-ритмической деятельности</li> </ul>	<ul style="list-style-type: none"> <li>➤ Детские музыкальные инструменты</li> <li>➤ Портрет композитора (старший возраст)</li> <li>➤ Магнитофон</li> </ul>

- |  |  |  |
|--|--|--|
|  |  | <ul style="list-style-type: none"> <li>➤ Набор аудиозаписей</li> <li>➤ Музыкальные игрушки (озвученные, не озвученные), игрушки- самоделки</li> <li>➤ Музыкально- дидактические игры, музыкально- дидактические пособия</li> </ul> |
|--|--|--|

### 3.3. Кадровые условия реализации Программы

Комплектование кадрами в ДООУ строится в соответствии со штатным расписанием. Штаты составляют 57,4 единицы, из них педагогических: заведующий ДООУ – 1, старший воспитатель – 1, музыкальный руководитель – 2,5, педагог – психолог – 1,0, воспитатель – 20,4, инструктор по физической культуре – 1,25, учитель логопед – 1, 0.

#### Характеристика педагогического персонала по возрасту.

Возрастной состав	Количество	%
До 30 лет	1	4%
До 55 лет	20	74%
55 лет и выше	6	22%

#### Характеристика педагогического персонала по стажу.

Стаж работы	Количество	%
До 4 лет	3	11%
4 – 10 лет	7	24%
11 – 20	8	30%
Свыше 20 лет	9	35%

#### Уровень профессиональной образованности педагогов.

Одним из ведущих условий, необходимых для реализации образовательного процесса являются педагогические кадры.

Профессиональный и квалификационный уровень кадров отражают следующие показатели:

- Образовательный уровень руководящих и педагогических работников в разрезе каждой специальности;
- Количество педагогических работников, обучающихся заочно;
- Количество и процент аттестованных педагогических работников в разрезе каждой специальности по категориям.

Образовательный ценз педагогических кадров

Педагогическая специальность	Всего работников	Высшее	Незаконченное высшее	Среднее специальное
Руководитель	1	1	-	-
Старший воспитатель	1	1	-	-

Учитель логопед	1	1	-	-
Педагог-психолог	1	1	-	-
Музыкальный руководитель	2	1	-	1
Инструктор по ФК	1	-	-	1
Воспитатели	20	9	-	11
Итого	27	14 /51%/	0 /0%/	13/49%/

Педагогический коллектив отличается своей стабильностью.

### Анализ квалификационного уровня кадров

Педагогическая специальность	Уровень квалификации кадров			
	Без категории	Первая	Высшая	Всего аттестовано
Старший воспитатель	-	-	1	1
Воспитатели	-	19	1	20
Инструктор ФК	-	1	-	1
Музыкальный руководитель	1	2	-	2
Учитель логопед	-	1	-	1
Педагог-психолог	-	1	-	1
Итого	3% (1)	89% (24)	7% (2)	96%(24)

### 3.4. Материально-техническое обеспечение Программы

В детском саду созданы условия для полноценного развития детей. Приоритетными функциями образовательной деятельности являются: оздоровительная, общеразвивающая и воспитательная. Работа всего персонала направлена на создание комфорта, уюта, положительного эмоционального климата воспитанников.

Материально-техническое оснащение и оборудование, пространственная организация среды ДОО соответствуют санитарно-гигиеническим требованиям. Условия труда и жизнедеятельности детей созданы в соответствии с требованиями охраны труда. Для реализации задач всестороннего развития ребенка в дошкольном учреждении большую роль играет организация развивающего окружения.

В соответствии с основной общеобразовательной программой дошкольного образования, с целью ее реализации, с учетом возрастных особенностей детей в Учреждении создана материально-техническая база, призванная обеспечить достаточный уровень физического, речевого, познавательного, художественно - эстетического и социально- коммуникативного развития ребенка.

Вид помещения	Оснащение
<b>Предметно- пространственная среда в МАДОУ</b>	
Музыкальный зал	<ul style="list-style-type: none"> <li>➤ Телевизор, музыкальный центр, приставка DVD, мультимедийная установка, видеомэгафитофон</li> <li>➤ Пианино</li> <li>➤ Детские музыкальные инструменты</li> <li>➤ Различные виды театра, ширмы</li> <li>➤ Ноутбук с выходом в интернет</li> </ul>
спортивный зал и гимнастический зал	<ul style="list-style-type: none"> <li>➤ Спортивное оборудование для прыжков, метания, лазания, равновесия</li> <li>➤ Модули</li> <li>➤ Тренажеры</li> <li>➤ Нетрадиционное физкультурное оборудование</li> <li>➤ Гимнастическая стенка</li> <li>➤ Баскетбольное кольцо</li> <li>➤ Теннисный стол – 2 шт</li> </ul>
В ДОУ имеется музей «Лента времени», экологическая комната	<ul style="list-style-type: none"> <li>➤ Музейные экспонаты утварь башкирского и русского народа</li> <li>➤ Дидактические игры</li> <li>➤ Практический и теоритический материал.</li> </ul>
Медицинский кабинет	<ul style="list-style-type: none"> <li>➤ Изолятор</li> <li>➤ Процедурный кабинет</li> <li>➤ Медицинский кабинет</li> </ul>
Коридоры ДОУ	<ul style="list-style-type: none"> <li>➤ Стенды для родителей, визитка ДОУ.</li> <li>➤ Стенды для сотрудников</li> </ul>
Участки	<ul style="list-style-type: none"> <li>➤ Прогулочные площадки для детей всех возрастных групп.</li> <li>➤ Игровое, функциональное, и спортивное оборудование.</li> <li>➤ Физкультурная площадка.</li> <li>➤ Дорожки для ознакомления дошкольников с правилами дорожного движения.</li> <li>➤ Огород, цветники. Экологическая тропа</li> </ul>
Физкультурная площадка	<ul style="list-style-type: none"> <li>➤ Спортивное оборудование</li> <li>➤ Оборудование для спортивных игр</li> </ul>
Методический кабинет	<ul style="list-style-type: none"> <li>➤ Телевизор, музыкальный центр, приставка DVD, мультимедийная установка.</li> <li>➤ Ноутбук с выходом в интернет</li> <li>➤ Принтер</li> <li>➤ Сканер</li> <li>➤ Брошюратор</li> <li>➤ Программно-методическое обеспечение, библиотека методической литературы, действующая документация, методические наработки педагогов, стол (4), стулья (22), компьютерный стол (1)экран, информационный стенд.</li> <li>➤ Детская библиотека</li> </ul>
Логопедический кабинет	<ul style="list-style-type: none"> <li>➤ Музыкальный центр</li> <li>➤ Компьютер с выходом в интернет</li> </ul>

### 3.5.

#### Финансовые условия реализации Программы

План	Сроки	Источник финансирования	Ответственные
Приобретение: - дидактических игр, - спортивных игр - спортивного оборудования - методической литературы	Ежегодно	Бюджет РБ	Заведующий ДОУ, старший воспитатель
Обновление развивающей предметно-пространственной среды	Ежегодно	Бюджет РБ, внебюджетные средства,	Заведующий ДОУ, старший воспитатель
Приобретение: - Ноутбук – 10 штук - Интерактивные доски – 10 штук.	2015-2019	Внебюджетные средства	Заведующий ДОУ
Продолжать обновлять сайт ДОУ документацией и отчетом, по мероприятиям, проводимым в ДОУ	Ежемесячно	Внебюджетные средства	Делопроизводитель

Повышение квалификации сотрудниками ДОУ через: КПК, ГМО, МК, веберы, семинары и т.д. различного значения – педагоги ДОУ - Курсы для помощников воспитателя - Аттестация педагогических работников ДОУ	Согласно утверждённому графику	-	Педагоги ДОУ, помощники воспитателя
Оплата педагогам за дополнительное бесплатное образование для дошкольников	По мере поступления	Стимулирующие выплаты	Заведующий ДОУ
Обеспечение материально-технической базы с требованиями ФГОС ДО	Ежемесячно	Бюджет РБ, внебюджетные средства	Делопроизводитель
Обеспечение соответствия санитарно гигиенических условий требованиям ФГОС ДО	Ежемесячно	Бюджет РБ, внебюджетные средства	Делопроизводитель

### 3.6. Планирование образовательной деятельности

В соответствии с комплексно-тематическим принципом построения образовательного процесса ФГОС ДО предлагает для мотивации образовательной деятельности не набор отдельных игровых приемов, а усвоение образовательного материала в процессе подготовки и проведения каких-либо значимых и интересных для дошкольников событий.

Комплексно – тематическое планирование образовательной работы в МАДОУ

Недели	Группы					
	Группы раннего возраста	Младшая группа	Средняя группа	Старшая группа	Подготовительная группа	Логопедическая группа
	Тема недели					
<b>1 неделя</b>	Игры с куклами и другими игрушками	Мои любимые игрушки	Наш детский сад	Наш город родной	Наша республика	Наша республика».
<b>2 неделя</b>	Игры с куклами и другими игрушками	Подарок осени (овощи, фрукты)	Весна красна цветами, а осень- плодами (овощи, фрукты, грибы)	Осенний день год кормит	Хлеб-всему голова	«Символика нашей страны».
<b>3 неделя</b>	Игры с куклами и другими игрушками	Я себя люблю, потому и берегу	Человек-как система, я-это кто	Человек- как система. Расскажи ты – кто такой	Кто есть кто? (Знаки зодиака)	Кто есть кто?».
<b>4 неделя</b>	Игры с куклами и другими игрушками	Почему домашние животные живут с человеком	Листопадный карнавал	Семена - путешественники	Почему деревья сажать лучше осенью?)	Зачем нужна деревня?».
<b>1 неделя</b>	Мои земляные друзья (Овощи)	Дружная семья	Мой дом, улица	Символика нашей Республики	Символика нашей страны (сравнение, история)	«Дом, в котором мы живем».
<b>2 неделя</b>	Мои земляные друзья (Фрукты)	Осенние краски	Куда улетают птицы	Чудесные вещи вокруг нас	Осенний лес (биоценоз)	«Осенний лес (биоценоз)».

	<b>3 неделя</b>	Петушок с семьей (Птицы)	Чудесные вещи на нас (одежда, обувь)	Чудесные вещи вокруг нас (дерево, железо)	Туча небо кроет, солнце не блестит	Дом, в котором мы живем	«Почему деревья лучше сажать осенью?».
	<b>4 неделя</b>	Петушок и его соседи.	Почему идет дождь	Куда делась вода после дождя?	Куда делась вода после дождя	Зачем нужна деревня	«Хлеб – всему голова».
	<b>1 неделя</b>	Чайная посуда	На улице (путешествие)	Город, в котором мы живем	Урал – мой край родной	Башкирское народное творчество	. «У природы нет плохой погоды».
	<b>2 неделя</b>	Чайная посуда	Дикие животные	Как животные готовятся к зиме	Обитатели осеннего леса	Природа готовится к зиме	«Природа готовится к зиме».
	<b>3 неделя</b>	Одежда.	Что такое хорошо, что такое плохо	Трудовые мозоли пап и мам (труд взрослых)	Профессии людей	Школа и я	««Башкирское народное творчество»».
	<b>4 неделя</b>	Одежда.	Комната с мебелью	Кто живет на небе	Как хлеб на стол пришел	Как делают книгу	. «Умные машины» (бытовая техника).
	<b>1 неделя</b>	Зима. Зимние забавы	Мой дом	Башкирская посуда	Башкирское народное творчество	Наши герои	«Из чего состоит машина».
	<b>2 неделя</b>	Дикие животные.	Хороша ты зимушка - зима	Мы-друзья птиц	Здравствуй зимушка зима	Буря мглою небо кроет (неживая природа)	Буря мглою небо кроет
	<b>3 неделя</b>	Деревья (Ёлка, Береза)	Птичья столовая	Что такое природа?	Друзья природы	Природа и мы	«Природа и мы».
	<b>4 неделя</b>	Деревья	Где рыбка живет?	Откуда стол пришел (мебель)	В стране помощников человека	Из чего состоит машина	«Льется музыка родная» (инструменты, композиторы)
	<b>1 неделя</b>	Праздник ёлки.	Зимние игры и забавы	Зимние игры и забавы	Зимние игры и забавы	Зимние забавы	«Зимние забавы».
	<b>2 неделя</b>	Домашние животные (Корова с теленком)	Неделя сказок	Неделя сказок	Спортивная неделя	Неделя сказок	«Неделя сказок».
	<b>3 неделя</b>	Транспорт легковой	Я здоровье берегу, сам себе я помогу	Советы доктора градусника (зубы, волосы, кожа)	Советы доктора градусника	Человек разумное существо	«Человек -разумное существо».
	<b>4 неделя</b>	Транспорт грузовой	Почему летает самолет?	Кто придумал колесо	Зачем человеку мебель	Когда впервые появилась мебель?	«Достопримечательности Башкортостана».
	<b>1 неделя</b>	Домашние животные (Собака, кошка)	Труд взрослых	Обувь, одежда (национальная, сезонная)	О чем поет курай	Достопримечательности Башкортостана	«Когда в первые появилась мебель?».
	<b>2 неделя</b>	Домашние животные (Лошадь)	У нас растут комнатные растения	Комнатные растения	Зеленые пылесосы	Кусочек лета (природный уголок)	. «Кусочек лета» (комнатные растения).
	<b>3 неделя</b>	У нас растет цветок (комнатные растения)	Как мы дружно живем	Наши папы	Папы могут все	Папины заботы (профессии, армия)	«Папины заботы».
	<b>4 неделя</b>	У нас растет цветок	Наши помощники бытовые приборы	Чудо вещи (электроприборы)	Как человек научился летать	Умные машины (бытовая техника)	Волшебные кисти художников Башкортостана
	<b>1 неделя</b>	Мамин праздник.	Неделя мам и бабушек	Неделя мам и бабушек	Неделя мам и бабушек	Неделя мам и бабушек	«Неделя мам и бабушек» (поколение, род).
	<b>2 неделя</b>	Свет солнышко в окошко.	Веснянка	Весна красна , здравствуй!	Птичий город на деревьях	Не поется птицам без небес	«Мы и Вселенная».

	<b>3 неделя</b>	Птицы (Воробей)	Посуда	Мои друзья-подруги	Без друзей меня чуть-чуть ,а с друзьями много	Мы и Вселенная	«Мастерская Данилы»(полезные ископаемые).
	<b>4 неделя</b>	Птицы (Голубь)	Хитрые предметы (железо, бумага, дерево)	Где живет рыбка	Откуда известно, что земля -шар	Мастерская Данилы (полезные ископаемые, минералы)	«Не поется птицам без небес».
	<b>1 неделя</b>	Дома. Кто где живет?	Неделя юмора	Неделя юмора	Достопримечательности Республики	Волшебные кисти художников Башкортостана	«Разноцветная планета» (земля, климатические условия и др.).
	<b>2 неделя</b>	Дома. Кто где живет?	Наши меньшие друзья насекомые	Космос	Космос-планета	Космос, галактика, космонавты	«Космос, галактика, космонавты».
	<b>3 неделя</b>	Насекомые.	Наряд – весенние цветы	Насекомые	Мир насекомых	Чудо на ладони» (насекомые)	. «Чудо на ладони» (насекомые).
	<b>4 неделя</b>	Насекомые.	О чем сигналил трехцветный глаз	Как делают игрушки?	В гостях у Хозяйки медной горы	Разноцветная планета	«Школа и я».
	<b>1 неделя</b>	Цветы цветут. Одуванчики.	Хорошо у нас в саду (труд взрослых)	Памятники нашего города	Герои земляки	Льется музыка родная (инструменты, композиторы)	«Наши герои».
	<b>2 неделя</b>	Цветы цветут. Одуванчики.	Неделя дедушек	Неделя дедушек	Удивительное время	Разноцветная поляна (первоцветы)	«Разноцветная поляна» (цветы лугов, первоцветы).
	<b>3 неделя</b>	Хорошо у нас в лесу.	Советы Мойдодыра	Я и другой – мы разные	Кто есть кто	Этот странный школьный мир (ОБЖ, веселый этикет)	«Как делают книгу».
	<b>4 неделя</b>	Игры с куклами и другими игрушками	Что нам лето принесет	Почему ярко светит солнце. Где ночует солнце.	Почему бывает лето	У природы нет плохой погоды	«Это странный школьный мир».

Учебный план.

1.	Вид образовательной деятельности	Ранний дошкольный возраст 1,6 - 3	Младшая группа 3 - 4	Средняя группа 4 -5	Старшая группа 5-6	Подготовительная Группа 6-7	Логопедическая группа 5-7
	<b>Количество видов непосредственно образовательной деятельности</b>						
1.1.	<b>Физическое развитие</b>	2	3	3	3	3	3
1.2	<b>Коммуникативная деятельность</b>						
	<i>Развитие речи</i>	1 образовательная ситуация, а также во всех образовательных ситуациях	0,5 образовательная ситуация, а также во всех образовательных ситуациях	0,5 образовательная ситуация, а также во всех образовательных ситуациях	1 образовательная ситуация, а также во всех образовательных ситуациях	1,5 образовательные ситуации, а также во всех образовательных ситуациях	1,5 образовательные ситуации, а также во всех образовательных ситуациях
	Обучение грамоте					1 образовательная ситуация	
1.3	<i>Познавательное развитие</i>						



	<i>Исследование объектов живой и неживой природы, экспериментирование. Познание предметного и социального мира, освоение безопасного поведения</i>	1 образовательная ситуация	1 образовательная ситуация	1 образовательная ситуация	1 образовательная ситуация	2 образовательная ситуация	1 образовательная ситуация
	- Математическое и сенсорное развитие	0,5 образовательная ситуация	0,5 образовательная ситуация	0,5 образовательная ситуация	1 образовательная ситуация	1 образовательная ситуация	0,5 образовательная ситуация
1.4	Художественно эстетическое развитие						
	<i>Изобразительная деятельность (рисование, лепка, аппликация) и конструирование</i>	2,5 образовательные ситуации	2,5 образовательные ситуации	1,5 образовательные ситуации	3 образовательные ситуации	3 образовательные ситуации	2,5 образовательные ситуации
	Музыкальная деятельность	2 образовательная ситуация	2 образовательная ситуация	2 образовательная ситуация	2 образовательная ситуация	2 образовательная ситуация	2 образовательная ситуация
	Чтение художественной литературы	1 образовательная ситуация	0,5 образовательная ситуация	0,5 образовательная ситуация	1 образовательная ситуация	0,5 образовательная ситуация	0,5 образовательная ситуация
1.5	Коррекционное направление	-	-	-	-	-	5
	<b>ИТОГО:</b>	<b>10</b>	<b>10</b>	<b>9</b>	<b>13</b>	<b>14</b>	<b>16</b>
2.	Вариативная часть (модульная)						
2.1.	Дополнительная ОД:						
	Спортивная секция «Лёгкая атлетика»				1	1	
	Кружок «Познай себя»					1	
	Кружок «Театральная азбука»				1	1	
	Кружок «Юный эколог»			1			
	Кружок «Край, в котором я живу»				1		
	<b>Итого</b>			<b>1</b>	<b>3</b>	<b>3</b>	
	<b>ВСЕГО:</b>	<b>10</b>	<b>11</b>	<b>10</b>	<b>16</b>	<b>17</b>	<b>16</b>

Согласно учебному плану составляется расписание образовательной деятельности на учебный год

### 3.7. Режим дня и распорядок

Ежедневная организации жизни и деятельности детей осуществляется с учетом:

- построения образовательного процесса на адекватных возрасту формах работы с детьми: основной формой работы с детьми дошкольного возраста и ведущим видом деятельности для них является игра;
- решения программных образовательных задач в совместной деятельности взрослого и детей и самостоятельной деятельности детей не только в рамках непосредственно образовательной деятельности, но и при проведении режимных моментов в соответствии со спецификой дошкольного образования.

#### Организация режима дня.

При проведении режимных процессов МАДОУ придерживается следующих правил:

- Полное и своевременное удовлетворение всех органических потребностей детей (в сне, питании).
- Тщательный гигиенический уход, обеспечение чистоты тела, одежды, постели.
- Привлечение детей к посильному участию в режимных процессах; поощрение самостоятельности и активности.
- Формирование культурно-гигиенических навыков.
- Эмоциональное общение в ходе выполнения режимных процессов.
- Учет потребностей детей, индивидуальных особенностей каждого ребенка.
- Спокойный и доброжелательный тон обращения, бережное отношение к ребенку, устранение долгих ожиданий, так как аппетит и сон малышей прямо зависят от состояния их нервной системы.

Основные принципы построения режима дня:

- Режим дня выполняется на протяжении всего периода воспитания детей в дошкольном учреждении, сохраняя последовательность, постоянство и постепенность.
- Соответствие правильности построения режима дня возрастным психофизиологическим особенностям дошкольника. Поэтому в ДОУ для каждой возрастной группы определен свой режим дня. В детском саду выделяют следующее возрастное деление детей по группам:
- Организация режима дня проводится с учетом теплого и холодного периода года

**РЕЖИМ ДНЯ ПО ВОЗРАСТАМ    ХОЛОДНЫЙ ПЕРИОД**

Режимные моменты	Группы раннего дошкольного возраста	младшая группа	Средняя группа	Старшая группа	Подготовительная группа	Логопедическая группа
Прием детей, самостоятельная деятельность детей, совместная деятельность ребенка со взрослым в ходе режимных моментов	7.00 – 8.00	7.00 – 8.00	7.00 – 8.00	7.00 – 8.00	7.00 – 8.00	7.00 – 8.00
Утренняя гимнастика, самостоятельная деятельность детей	8.00 - 8.20	8.00 - 8.30	8.00 - 8.30	8.00 - 8.35	8.00 - 8.40	8.00 - 8.40
Подготовка к завтраку, завтрак	8.20-8.40	8.30-8.45	8.30-8.45	8.35-8.45	8.40-8.50	8.40-8.50
Самостоятельная деятельность детей	8.40-9.00	8.45-9.00	8.45-9.00	8.45-9.00	8.50-9.00	8.50-9.00
ОД - 1	9.00-9.10	9.00-9.15	9.00-9.20	9.00-9.20 9.00-9.25	9.00-9.30	9.00-9.25
Перерыв, самостоятельная деятельность детей	9.10– 9.30	9.15-9.25	9.20-9.30	9.20-9.30 9.25-9.35	9.30-9.40	9.25-9.35
ОД – 2 по расписанию, если нет, то самостоятельная деятельность детей	-	9.25-9.40	9.30-9.50	9.30-9.55 9.35-9.55	9.40-10.10	9.35-10.00
Второй завтрак	9.30-9.40	9.40-9.50	9.50-10.00	9.55-10.00	10.10.10.15	10.00-10.05
Подготовка к прогулке, прогулка, самостоятельная деятельность детей, совместная деятельности ребенка со	9.40-11.40	9.50-12.10	10.00-12.40	10.00-12.45	10.15-12.45	10.05-12.40

взрослым в ходе режимных моментов, ОД по ф\к на воздухе.						
Подготовка к обеду, обед	11.40-12.00	12.10-12.30	12.40-13.00	12.45-13.00	12.45-13.00	12.40-13.00
Подготовка ко сну, дневной сон	12.00-15.00	12.30-15.00	13.00-15.00	13.00-15.00	13.00-15.00	13.00-15.00
Подъем, гимнастика пробуждения, воздушные ванны	15.00-15.20	15.00-15.20	15.00-15.20	15.00-15.20	15.00-15.20	15.00-15.20
Подготовка к полднику, полдник	15.20-15.30	15.20-15.30	15.20-15.30	15.20-15.30	15.20-15.30	15.20-15.30
ОД, совместная деятельность с педагогом, кружковая работа, самостоятельная деятельность	15.30 -17.00	15.30 – 17.00	15.30-17.00	15.30 – 17.00	15.30 -17.00	15.30-17.00
Подготовка к ужину, ужин	17.00 –17.15	17.00 – 17.15	17.00 – 17.15	17.00 – 17.15	17.00 –17.15	17.00-17.15
Прогулка в зависимости от температуры, самостоятельная деятельность детей, совместная деятельности ребенка со взрослым в ходе режимных моментов, работа с родителями, уход домой	17.15-19.00	17.15-19.00	17.15-19.00	17.15-19.00	17.15-19.00	17.15-19.00

Примечание: для старшей группы максимально допустимый объем образовательной нагрузки в первой половине дня в старшей группе по СанПиН 2.4.1.3049-13 45 минут, поэтому если ОД умственного характера то его длительность 20 минут, а если двигательного характера то 25 минут.

### РЕЖИМ ДНЯ ПО ВОЗРАСТАМ НА ХОЛОДНЫЙ ПЕРИОД

Режимные моменты	Группы раннего дошкольного возраста	Младшая группа	Средняя группа	Старшая группа	Подготовительная группа	Логопедическая группа
Прием детей, самостоятельная деятельность детей, совместная деятельности ребенка со взрослым в ходе режимных моментов	7.00 – 8.00	7.00 – 8.00	7.00 – 8.00	7.00 – 8.00	7.00 – 8.00	7.00 – 8.00
Утренняя гимнастика, самостоятельная деятельность детей	8.00 - 8.20	8.00 - 8.30	8.00 - 8.30	8.00 - 8.35	8.00 - 8.40	8.00 - 8.40
Подготовка к завтраку, завтрак	8.20-8.40	8.30-8.45	8.30-8.45	8.35-8.45	8.40-8.50	8.40-8.50
Самостоятельная деятельность детей	8.40-9.00	8.45-9.00	8.45-9.00	8.45-9.00	8.50-9.00	8.50-9.00
ОД - 1	9.00-9.10	9.00-9.15	9.00-9.20	9.00-9.20 9.00-9.25	9.00-9.30	9.00-9.30
Перерыв, самостоятельная деятельность детей	9.10– 9.25	9.15-9.25	9.20-9.30	9.20-9.30 9.25-9.35	9.30-9.40	9.30-9.40
ОД – 2 по расписанию, если нет, то самостоятельная деятельность детей	-	9.25-9.40	9.30-9.50	9.30-9.55 9.35-9.55	9.40-10.10	9.40-10.10
Второй завтрак	9.25-9.35	9.40-9.50	9.50-10.00	9.55-10.05	10.10-10.15	10.10-10.15
Подготовка к прогулке, прогулка, самостоятельная деятельность детей, совместная деятельности ребенка со взрослым в ходе режимных моментов, ОД по ф\к на воздухе.	9.35-11.35	9.50-12.10	10.00-12.40	10.05-12.45	10.15-12.45	10.15-12.40
Подготовка к обеду, обед	11.35-11.50	12.10-12.30	12.40-13.00	12.45-13.00	12.45-13.00	12.40-13.00

Подготовка ко сну, дневной сон	11.50-15.00	12.30-15.00	13.00-15.00	13.00-15.00	13.00-15.00	13.00-15.00
Подъем, гимнастика пробуждения, воздушные ванны	15.00-15.20	15.00-15.20	15.00-15.20	15.00-15.20	15.00-15.20	15.00-15.20
Подготовка к полднику, полдник	15.20-15.30	15.20-15.30	15.20-15.30	15.20-15.30	15.20-15.30	15.20-15.30
ОД, совместная деятельность с педагогом, кружковая работа, самостоятельная деятельность	15.30 -17.00	15.30 – 17.00	15.30-17.00	15.30 –17.00	15.30 -17.00	15.30-17.00
Подготовка к ужину, ужин	17.00 –17.15	17.00 – 17.15	17.00 – 17.15	17.00 –17.15	17.00 –17.15	17.00-17.15
Прогулка в зависимости от температуры, самостоятельная деятельность детей, совместная деятельности ребенка со взрослым в ходе режимных моментов, работа с родителями, уход домой	17.15-19.00	17.15-19.00	17.15-19.00	17.15-19.00	17.15-19.00	17.15-19.00

Примечание: для старшей группы максимально допустимый объем образовательной нагрузки в первой половине дня в старшей группе по СанПиН 2.4.1.3049-13 45 минут, поэтому если ОД умственного характера то его длительность 20 минут, а если двигательного характера 25 минут.

### РЕЖИМ ДНЯ ПО ВОЗРАСТАМ ТЁПЛЫЙ ПЕРИОД

Режимные моменты	Группы раннего дошкольного возраста	младшая группа	Средняя группа	Старшая группа	Подготовительная группа	Логопедическая группа
Прием детей на улице, самостоятельная деятельность детей, совместная деятельности ребенка со взрослым в ходе режимных моментов	7.00 – 8.00	7.00 – 8.00	7.00 – 8.00	7.00 – 8.00	7.00 – 8.00	7.00 – 8.00
Утренняя гимнастика на воздухе, самостоятельная деятельность детей	8.00 - 8.20	8.00 - 8.30	8.00 - 8.30	8.00 - 8.35	8.00 - 8.40	8.00 - 8.40
Подготовка к завтраку, завтрак	8.20-8.40	8.30-8.45	8.30-8.45	8.35-8.45	8.40-8.50	8.40-8.50
Самостоятельная деятельность детей	8.40-9.00	8.45-9.00	8.45-9.00	8.45-9.00	8.50-9.00	8.50-9.00
ОД - 1	9.00-9.10	9.00-9.15	9.00-9.20	9.00-9.20 9.00-9.25	9.00-9.30	9.00-9.30
Перерыв, самостоятельная деятельность детей	9.10– 9.30	9.15-9.25	9.20-9.30	9.20-9.30 9.25-9.35	9.30-9.40	9.30-9.40
ОД – 2 по расписанию, если нет, то самостоятельная деятельность детей	-	9.25-9.40	9.30-9.50	9.30-9.55 9.35-9.55	9.40-10.10	9.40-10.10
Второй завтрак	9.30-9.40	9.40-9.50	9.50-10.00	9.55-10.05	10.10-10.15	10.10-10.15
Подготовка к прогулке, прогулка, самостоятельная деятельность детей, совместная деятельности ребенка со взрослым в ходе режимных моментов, НОД по ф\к на воздухе.	9.40-11.35	9.50-12.10	10.00-12.40	10.05-12.45	10.15-12.45	10.15-12.40
Подготовка к обеду, обед	11.35-11.50	12.10-12.30	12.40-13.00	12.45-13.00	12.45-13.00	12.40-13.00
Подготовка ко сну, дневной сон	11.50-15.00	12.30-15.00	13.00-15.00	13.00-15.00	13.00-15.00	13.00-15.00
Подъем, гимнастика пробуждения, воздушные ванны	15.00-15.20	15.00-15.20	15.00-15.20	15.00-15.20	15.00-15.20	15.00-15.20
Подготовка к полднику, полдник	15.20-15.30	15.20-15.30	15.20-15.30	15.20-15.30	15.20-15.30	15.20-15.30
ОД, совместная деятельность с педагогом, кружковая работа, если нет по	15.30 -17.00	15.30 – 17.00	15.30-17.00	15.30 – 17.00	15.30 -17.00	15.30-17.00



## РЕЖИМ ДНЯ ПО ВОЗРАСТАМ ВО ВРЕМЯ КАНИКУЛ

Режимные моменты	Группы раннего дошкольного возраста	Младшая группа	Средняя группа	Старшая группа	Подготовительная группа	Логопедическая группа
Прием детей на улице в зависимости от погодных условий, самостоятельная деятельность детей, совместная деятельности ребенка со взрослым в ходе режимных моментов	7.00 – 8.00	7.00 – 8.00	7.00 – 8.00	7.00 – 8.00	7.00 – 8.00	7.00 – 8.00
Утренняя гимнастика на воздухе, самостоятельная деятельность детей	8.00 - 8.20	8.00 - 8.30	8.00 - 8.30	8.00 - 8.35	8.00 - 8.40	8.00 - 8.40
Подготовка к завтраку, завтрак	8.20-8.40	8.30-8.45	8.30-8.45	8.35-8.45	8.40-8.50	8.40-8.50
Самостоятельная деятельность детей	8.40-9.00	8.45-9.00	8.45-9.00	8.45-9.00	8.50-9.00	8.50-9.00
Второй завтрак	10.00-10.05	10.00-10.05	10.00-10.05	10.00-10.05	10.00-10.05	10.00-10.05
Подготовка к прогулке, прогулка, самостоятельная деятельность детей, праздники, развлечения.	9.00-11.35	9.00-12.10	9.00-12.40	9.00-12.45	9.00-12.45	9.00-12.40
Подготовка к обеду, обед	11.35-11.50	12.10-12.30	12.40-13.00	12.45-13.00	12.45-13.00	12.40-13.00
Подготовка ко сну, дневной сон	11.50-15.00	12.30-15.00	13.00-15.00	13.00-15.00	13.00-15.00	13.00-15.00
Подъем, гимнастика пробуждения, воздушные ванны	15.00-15.20	15.00-15.20	15.00-15.20	15.00-15.20	15.00-15.20	15.00-15.20
Подготовка к полднику, полдник	15.20-15.30	15.20-15.30	15.20-15.30	15.20-15.30	15.20-15.30	15.20-15.30
Совместная деятельность с педагогом, самостоятельная деятельность, развлекательные мероприятия, прогулка в зависимости от погодных условий	15.30 -17.00	15.30 – 17.00	15.30-17.00	15.30 – 17.00	15.30 -17.00	15.30-17.00
Подготовка к ужину, ужин	17.00 –17.15	17.00 – 17.15	17.00 – 17.15	17.00 – 17.15	17.00 –17.15	17.00-17.15
Прогулка в зависимости от погодных условий, самостоятельная деятельность детей, совместная деятельности ребенка со взрослым в ходе режимных моментов, работа с родителями, уход домой	17.15-19.00	17.15-19.00	17.15-19.00	17.15-19.00	17.15-19.00	17.15-19.00

### **3.8. Перспективы работы по совершенствованию и развитию содержания Программы и обеспечивающих ее реализацию нормативно-правовых, финансовых, научно-методических, кадровых, информационных и материально-технических ресурсов**

В целях совершенствования нормативных и научно-методических ресурсов Программы запланирована следующая работа.

1. Публикация образовательной программы МАДОУ «Детский сад № 20» на сайте
2. Апробирование разработанных материалов в ДОУ, осуществляющих образовательную деятельность на дошкольном уровне общего образования.
4. Внесение корректив в Программу, разработка рекомендаций по особенностям ее реализации и т. д.

5. Регулярное методическое консультационно-информационное сопровождение в ДООУ, реализующих Программу.
6. Для совершенствования и развития кадровых ресурсов - продолжать повышать профессиональную компетентность педагогов через курсы повышения квалификации, посещение ГМО, самообразования и т.д.
7. Развитие информационных ресурсов, создание веб-страницы Программы, которая должна содержать:
- тексты нормативно-правовой документации дошкольного образования,
  - перечни научной, методической, практической литературы,
  - информационные текстовые и видео-материалы,
  - разделы, посвященные обмену опытом;
  - актуальную информацию о проведении научно-практических и обучающих семинаров, тренингов и вебинаров, конференций.
8. Совершенствование материально-технических условий, в т. ч. необходимых для создания развивающей предметно-пространственной среды, планируется осуществлять в процессе реализации Программы.
9. Совершенствование финансовых условий реализации Программы направленную на:
- развитие материально-технических, информационно-методических и других ресурсов, необходимых для достижения целей Программы;
  - сетевому взаимодействию с целью эффективной реализации Программы, в т. ч. поддержке работы Организации с семьями воспитанников;
  - достаточному обеспечению условий реализации Программы разных Организаций, работающих в различных географических, экономических, социокультурных, климатических и других условиях.

### **3.9. Перечень нормативных и нормативно-методических документов**

1. Конвенция о правах ребенка. Принята резолюцией 44/25 Генеральной Ассамблеи от 20 ноября 1989 года.— ООН 1990.
2. Федеральный закон от 29 декабря 2012 г. № 273-ФЗ (ред. от 31.12.2014, с изм. от 02.05.2015) «Об образовании в Российской Федерации» [Электронный ресурс] // Официальный интернет-портал правовой информации: — Режим доступа: [pravo.gov.ru](http://pravo.gov.ru).
3. Федеральный закон 24 июля 1998 г. № 124-ФЗ «Об основных гарантиях прав ребенка в Российской Федерации».
4. Распоряжение Правительства Российской Федерации от 4 сентября 2014 г. № 1726-р о Концепции дополнительного образования детей.

5. Распоряжение Правительства Российской Федерации от 29 мая 2015 г. № 996-р о Стратегии развития воспитания до 2025 г. [Электронный ресурс].— Режим доступа: <http://government.ru/docs/18312/>.
6. Постановление Главного государственного санитарного врача Российской Федерации от 19 декабря 2013 г. № 68 «Об утверждении СанПиН 2.4.1.3147-13 «Санитарно-эпидемиологические требования к дошкольным группам, размещенным в жилых помещениях жилищного фонда».
7. Постановление Главного государственного санитарного врача Российской Федерации от 15 мая 2013 г. № 26 «Об утверждении СанПиН 2.4.1.3049-13 «Санитарно-эпидемиологические требования к устройству, содержанию и организации режима работы дошкольных образовательных организаций» // Российская газета. – 2013. – 19.07(№ 157).
8. Постановление Главного государственного санитарного врача Российской Федерации от 3 июня 2003 г. № 118 (ред. от 03.09.2010) «О введении в действие санитарно-эпидемиологических правил и нормативов СанПиН 2.2.2/2.4.1340-03» (вместе с «СанПиН 2.2.2/2.4.1340-03. 2.2.2. Гигиена труда, технологические процессы, сырье, материалы, оборудование, рабочий инструмент. 2.4. Гигиена детей и подростков. Гигиенические требования к персональным электронно-вычислительным машинам и организации работы. Санитарно-эпидемиологические правила и нормативы», утв. Главным государственным санитарным врачом Российской Федерации 30 мая 2003 г.) (Зарегистрировано в Минюсте России 10 июня 2003 г., регистрационный № 4673)
9. Приказ Министерства образования и науки Российской Федерации от 17 октября 2013 г. № 1155 «Об утверждении федерального государственного образовательного стандарта дошкольного образования» (зарегистрирован Минюстом России 14 ноября 2013 г., регистрационный № 30384).
10. Приказ Министерства образования и науки Российской Федерации от 6 октября 2009 г. № 373 (ред. от 29.12.2014) «Об утверждении и введении в действие федерального государственного образовательного стандарта начального общего образования» (зарегистрирован Минюстом России 22 декабря 2009 г., регистрационный № 15785).
11. Приказ Министерства образования и науки Российской Федерации от 17 декабря 2010 г. № 1897 (ред. от 29.12.2014) «Об утверждении федерального государственного образовательного стандарта основного общего образования» (зарегистрирован Минюстом России 1 февраля 2011 г., регистрационный № 19644).
12. Приказ Министерства образования и науки Российской Федерации от 17 мая 2012 г. № 413 (ред. от 29.12.2014) «Об утверждении федерального государственного образовательного стандарта среднего общего образования» (зарегистрирован Минюстом России 7 июня 2012 г., регистрационный № 24480).



13. Приказ Минздравсоцразвития России от 26 августа 2010 г. № 761н (ред. от 31.05.2011) «Об утверждении Единого квалификационного справочника должностей руководителей, специалистов и служащих, раздел «Квалификационные характеристики должностей работников образования» (Зарегистрирован в Минюсте России 6 октября 2010 г. № 18638)
14. Письмо Минобрнауки России «Комментарии к ФГОС ДО» от 28 февраля 2014 г. № 08-249 // Вестник образования.– 2014. – Апрель. – № 7.
15. Письмо Минобрнауки России от 31 июля 2014 г. № 08-1002 «О направлении методических рекомендаций» (Методические рекомендации по реализации полномочий субъектов Российской Федерации по финансовому обеспечению реализации прав граждан на получение общедоступного и бесплатного дошкольного образования).

### **3.10. Перечень литературных источников**

При разработке Программы использовались следующие литературные источники, представленные в данном перечне в порядке, учитывающем значимость и степень влияния их на содержание Программы.

1. Амонашвили Ш.А. Основы гуманной педагогики. В 20 кн. Кн. 6. Педагогическая симфония. Ч. 1. Здравствуйте, Дети! / Шалва Амонашвили. — М. : Амрита, 2013.
2. Антология дошкольного образования: Навигатор образовательных программ дошкольного образования: сборник. – М.: Издательство «Национальное образование», 2015.
3. Асмолов А.Г. Оптика просвещения: социокультурные перспективы. – М.: Просвещение, 2015.
4. Асмолов А.Г. Психология личности. Культурно-историческое понимание развития человека. – М., Академия, 2011.
5. Бостельман А., Финк М. Применение портфолио в дошкольных организациях: 3–6 лет. – М.: Издательство «Национальное образование», 2015.
6. Венгер Л.А. Восприятие и обучение. – М., 1969.
7. Веракса Н.Е. и др. Познавательное развитие. – М.: Мозаика-синтез, 2014.
8. Выготский Л.С. Мышление и речь // Собр. соч.: В 6 т. – Т. 2. – М.: Педагогика, 1982.
9. Запорожец А.В. Избранные психологические труды: в 2 т. – М.: Педагогика, 1986.
10. Инклюзивная практика в дошкольном образовании: методич. пособие для педагогов дошк. учреждений / под ред. Т.В. Волосовец, Е.Н. Кутеповой. – М.: Мозаика-Синтез, 2011.
11. Короткова Н.А., Нежнов П.Г. Наблюдение за развитием детей в дошкольных группах / Изд. 3-е, дораб. – М.: Линка-Пресс, 2014.

12. Корчак Януш. Как любить ребенка / Януш Корчак; пер. с польск. К.Э. Сенкевич. – Москва: АСТ, 2014. (Библиотека Ю. Гиппенрейтер).
13. Корчак Януш. Уважение к ребенку. –СПб.: Питер, 2015.
14. Кравцов Г.Г., Кравцова Е.Е. Психология и педагогика обучения дошкольников: учеб. пособие. – М.: Мозаика-Синтез, 2013.
15. Кривцова С.В. Патяева Е.Ю.Семья. Искусство общения с ребенком / под ред. А.Г. Асмолова. – М.: Учебная книга БИС, 2008.
16. Кудрявцев В.Воображение, творчество и личностный рост ребёнка / Владимир Товиевич Кудрявцев.– М. : Чистые пруды, 2010.(Библиотечка “Первого сентября”, серия “Воспитание. Образование. Педагогика”. Вып. 25).
17. Леонтьев А.Н. Психологические основы развития ребенка и обучения. – М.: Смысл, 2012.
18. Лисина М.И. Формирование личности ребенка в общении. – СПб.: Питер, 2009.
19. Манске К. Учение как открытие. Пособие для педагогов. – М.: Смысл, 2014.
20. Мид М. Культура и мир Детства. – М., 1988.
21. Михайленко Н.Я., Короткова Н.А. Организация сюжетной игры в детском саду. – М., 2009.
22. Михайленко Н.Я., Короткова Н.А. Ориентиры и требования к обновлению содержания дошкольного образования: метод. рекомендации. – М., 1993.
23. Михайлова-Свирская Л.В. Индивидуализация образования детей дошкольного возраста. Пособие для педагогов ДОО (0–7 лет). – М.: Просвещение, 2014.
24. Навигатор образовательных программ дошкольного образования [Электронный ресурс].— Режим доступа:<http://Navigator.firo.ru>.
25. Уденховен Н. ван, Вазир Р. Новое детство. Как изменились условия и потребности жизни детей. – М.: Университетская книга, 2010.
26. Обухова Л.Ф. Возрастная психология: учеб. для вузов: гриф МО, М.: Юрайт, 2014.
27. Патяева Е.Ю. От рождения до школы. Первая книга думающего родителя. –М.: Смысл, 2014.
28. Педагогика достоинства: идеология дошкольного и дополнительного образования. – М.: Федеральный институт развития образования, 2014.
29. Поддьяков А.Н. Исследовательское поведение. 2-е изд. испр. и доп. – М.: Издательство «Национальное образование», 2015.
30. Поддьяков Н.Н. Психическое развитие и саморазвитие ребенка-дошкольника. Ближние и дальние горизонты. – М., 2013.

31. Стеркина Р.Б., Юдина Е.Г., Князева О.Л., Авдеева Н.Н., Галигузова Л.Н, Мещерякова С.Ю. Аттестация и аккредитация дошкольных образовательных учреждений. – М., АСТ, 1996.
32. Ушинский К. Человек как предмет воспитания Т. 1 Опыт педагогической антропологии / Константин Ушинский. – М., 2012. – 892 с.
33. Шкалы для комплексной оценки качества образования в дошкольных образовательных организациях / под ред. В.К. Загвоздкина, И.В. Кириллова. – М.: Издательство «Национальное образование», 2015. – 116 с.
34. Шулешко Е. Понимание грамотности. О педагогическом решении проблем преемственности в начальном образовании детей от пяти до одиннадцати лет. Книга первая. Условия успеха. Общая организация жизни детей и взрослых в детском саду и начальной школе, их взаимоотношений вне занятий и на занятиях по разным родам деятельности / Под ред. А. Рускова. – СПб.: Образовательные проекты, Участие, Агентство образовательного сотрудничества, 2011. – 288 с.
35. Эльконин Д.Б. Детская психология: учеб. пособие для студ. высш. учеб. заведений / Д.Б. Эльконин; – 4-е изд., стер. – М.: Издательский центр «Академия», 2007. – 384 с.
36. Эльконин Д.Б. Избранные психологические труды. – М., 1989.
37. Эльконин Д.Б. Психология игры. – М., Владос, 1999.
38. Эриксон Э. Детство и общество / 2-е изд., перераб. и доп.; пер. с англ. – СПб.: Ленато: АСТ: Фонд «Университетская книга», 1996.
39. Юдина Е.Г., Степанова Г.Б., Денисова Е.Н. (Ред. и введение Е.Г. Юдиной) Педагогическая диагностика в детском саду. – М.: Просвещение, 2005.